

A	B	C	1	2
Nr. crt.	Denumirea indicatorilor	Cod rand	Sold la inceputul anului	Sold la sfarsitul perioadei
A	ACTIVE	01	0	0
1.	ACTIVE NECURENTE	02	0	0
1.	Active fixe necorporale	03	0	0
2.	Instalatii tehnice, mijloace de transport, animale, plantatii, mobilier, aparatura birotica si alte active corporale	04	1.200.635	1.215.767
3.	Terenuri si cladiri	05	24.640.327	22.601.025
4.	Alte active nefinanciare	06	0	0
5.	Active financiare necurente (investitii pe termen lung) peste un an	07	0	0
	Titluri de participatie	08	0	0
6.	Creante necurente - sume ce urmeaza a fi incasate dupa o perioada mai mare de un an	09	236.292	236.292
	Creante comerciale necurente - sume ce urmeaza a fi incasate dupa o perioada mai mare de un an	10	119.471	119.471
7.	TOTAL ACTIVE NECURENTE	15	26.077.254	24.053.084
	ACTIVE CURENTE	18	0	0
1.	Stocuri	19	1.147.378	1.223.232
2.	Creante curente - sume ce urmeaza a fi incasate intr-o perioada mai mica de un an TOTAL, din care:	20	0	0
	Creante din operatiuni comerciale, avansuri si alte decontari	21	91.565	91.565
	Decontari privind incheierea executiei bugetului de stat din anul curent	21.1	0	0
	Creante din operatiuni comerciale	22	91.565	91.565
	Avansuri acordate (ct.232+234+409)	22.1	0	0
	Creante bugetare	23	2.016.640	3.937.881
	Creantele bugetului general consolidat	24	1.976.640	3.751.481
	Creante din operatiuni cu fonduri externe nerambursabile si fonduri de la buget	25	0	477.519
	Sume de primit de la Comisia Europeana	26	0	477.519
	Imprumuturi pe termen scurt acordate	27	0	0
	Total creante curente	30	2.108.205	4.506.965
3	Investitii pe termen scurt	31	0	0
4.	Conturi la trezorerie si institutii de credit:	32	0	0
	Conturi la trezorerie, casa, alte valori, avansuri de trezorerie	33	199.141	371.922
	Dobândă de încasat, alte valori, avansuri de trezorerie	33.1	0	0
	din care: depozite	34	0	0
	Conturi la institutii de credit, casa, avansuri de trezorerie	35	0	0
	Dobândă de încasat, avansuri de trezorerie	35.1	0	0
	din care: depozite	36	0	0
	Total Disponibilitati	40	199.141	371.922
	Conturi de disponibilitati ale Trezoreriei Centrale	41	0	0
	Dobândă de încasat, alte valori, avansuri de trezorerie	41.1	0	0
5.	Cheltuieli in avans	42	0	0
	TOTAL ACTIVE CURENTE	45	3.454.724	6.102.119
	TOTAL ACTIVE	46	29.531.978	30.155.203



A	B	C	1	2
Nr. crt.	Denumirea indicatorilor	Cod rand	Sold la inceputul anului	Sold la sfarsitul perioadei
B.	DATORII	50	0	0
	DATORII NECURENTE - sume ce trebuie platite intr-o perioada mai mare de un an	51	0	0
1.	Sume necurente - sume ce urmeaza a fi platite dupa o perioada mai mare de un an	52	0	0
	Datorii comerciale	53	0	0
2.	Imprumuturi pe termen lung	54	0	0
3.	Provizioane	55	0	0
	TOTAL DATORII NECURENTE	58	0	0
	DATORII CURENTE - sume ce trebuie platite intr-o perioada de pana la un an	59	0	0
1.	Datorii comerciale, avansuri si alte decontari	60	101.001	67.118
1.	Datorii privind incheierea executiei bugetului de stat din anul curent	60.1	0	0
	Datorii comerciale si avansuri	61	101.000	67.118
	Avansuri primite (ct.419)	61.1	0	0
2.	Datorii catre bugete	62	69.833	91.417
	Datoriile institutiilor publice catre bugete	63	0	0
	Contributii sociale (ct.431+437)	63.1	58.277	60.743
	Sume datorate bugetului din Fonduri externe nerambursabile	64	0	0
3.	Datorii din operatiuni cu Fonduri externe nerambursabile si fonduri de la buget, alte datorii catre alte organisme internationale	65	0	110.207
	din care: sume datorate Comisiei Europene	66	0	0
4.	Imprumuturi pe termen scurt - sume ce trebuie platite intr-o perioada de pana la un an	70	0	0
5.	Imprumuturi pe termen lung - sume ce trebuie platite in exercitiul curent	71	0	0
6.	Salariile angajatilor	72	88.447	101.839
7.	Alte drepturi cuvenite altor categorii de persoane (pensii, indemnizatii de somaj, burse)	73	0	0
7.	Pensii, indemnizatii de somaj, burse (ct.422+424+429)	73.1	0	0
8.	Venituri in avans	74	0	0
9.	Provizioane	75	0	0
10.	TOTAL DATORII CURENTE	78	259.281	370.581
11.	TOTAL DATORII	79	259.281	370.581
12.	ACTIVE NETE = TOTAL ACTIVE - TOTAL DATORII = CAPITALURI PROPRII	80	29.272.697	29.784.622
	CAPITALURI PROPRII	83	0	0
1.	Rezerve, fonduri	84	18.843.020	16.664.881
2.	Rezultatul reportat (sold creditor)	85	10.710.415	11.800.994
3.	Rezultatul reportat (sold debitor)	86	0	0
4.	Rezultatul patrimonial al exercitiului (sold creditor)	87	0	1.318.747
5.	Rezultatul patrimonial al exercitiului (sold debitor)	88	280.738	0
6.	TOTAL CAPITALURI PROPRII	90	29.272.697	29.784.622



COMUNITATEA JANDRELU-MITILE


**SITUATIA FLUXURILOR DE TREZORERIE**  
la data de 31.12.2021

cod 03

Descrierea indicatorului	Cod cont	TOTAL	5310101	Buget de stat	6251	5741	5711	5751	5341	F: Buget institutiile financiare integrate din venitul propriu al entitatii	G: Buget institutiile financiare din venitul propriu si subvenții	E: Buget aditional finantate din venitul propriu al entitatii si buget activat de privatizare	B+C: Buget imprumuturi interne si externe	D: Buget fonduri externe nerambursabile	516
I. Numerar din activul disponibil	01	0	0	0	0	0	0	0	0	0	0	0	0	0	0
1. Incasari	01	5.600.176	2.402.833	0	0	0	0	0	0	0	0	0	0	0	0
2. Plati	02	8.200.020	2.467.833	0	0	0	0	0	0	0	0	262.108	0	0	-25.000
3. Numara net din activ disponibil	04	411.150	0	0	0	0	0	0	0	0	0	175.579	0	0	0
II. Numerar din activul disponibil	03	0	0	0	0	0	0	0	0	0	0	62.185	0	0	-25.100
1. Incasari	03	101.316	0	0	0	0	0	0	0	0	0	0	0	0	0
2. Plati	07	421.695	0	0	0	0	0	0	0	0	0	0	0	0	0
3. Numara net din activ disponibil	09	-230.377	0	0	0	0	0	0	0	0	0	0	0	0	0
III. Numerar din activul disponibil	08	0	0	0	0	0	0	0	0	0	0	0	0	0	0
1. Incasari	10	0	0	0	0	0	0	0	0	0	0	0	0	0	0
2. Plati	11	0	0	0	0	0	0	0	0	0	0	0	0	0	0
3. Numara net din activul disponibil	12	0	0	0	0	0	0	0	0	0	0	0	0	0	0
IV. Creșterea/decreșterea, netă de numerar și echivalenți numerar	13	172.781	0	0	0	0	0	0	0	0	0	0	0	0	0
V. Numerar și echivalenți de numerar la începutul anului	14	140.141	0	0	0	0	0	0	0	0	0	62.185	0	0	-25.000
- Suma resurselor din exercitiul anterior precedent	14.1	0	0	0	0	0	0	0	0	0	0	11.411	0	0	36.000
- sume utilizate din exercitiul anterior precedent	14.2	0	0	0	0	0	0	0	0	0	0	0	0	0	0
Suma resurselor și echivalenți numerar la începutul exercitiului precedent	14.3	0	0	0	0	0	0	0	0	0	0	0	0	0	0



Descrierea activitatii	Cod cont	TOTAL	5310101	Buget de stat	531	574	571	573	541	F. Buget Instituti finanțare intregă din venituri proprii	G. Buget Instituti publice finanțate din venituri proprii si subvenții	H. Buget activitati finanțate din venituri proprii si buget scutite de priorizare	H.C. Buget impozitului intern si externe	D. Buget fonduri externe nerambursabile	54x
Numara si echivalenti de numerar si efecti si alti	15	371.922	0	0	287.242	0	0	0	0	0	0	73.556	0	0	1.262



*Trezoreri Sărețu Mare*  
*Ref. buget,*  
*Vitețlar Mihail*

Contul Suspensiv - HATRE

## BALANTA SINTETICA

Balanta

Simbol	Denumire	Sold initial		Rulaje precedente		Rulaje luna		Total rulaje		Total suma		Sold final	
		Debitor	Creditor	Debitor	Creditor	Debitor	Creditor	Debitor	Creditor	Debitor	Creditor	Debitor	Creditor
103.00.00	Fondul bunurilor care alcatuiesc domeniul public al unitatilor administrative - teritoriale	0	12.961.950	0	-687.046	0	-1.763.702	0	-2.450.748	0	10.511.202	0	10.511.202
104.01.01	Fondul bunurilor care alcatuiesc domeniul privat al unitatilor administrative - teritoriale	0	5.881.070	0	272.609	0	0	0	272.609	0	6.153.679	0	6.153.679
105.01.00	Rezerve din reevaluarea terenurilor si amenajarilor la terenuri	0	0	293.855	293.855	0	0	293.855	293.855	293.855	293.855	0	0
105.02.00	Rezerve din reevaluarea constructiilor	0	0	-708.292	-708.292	0	0	-708.292	-708.292	-708.292	-708.292	0	0
117.00.00	Rezultatul reportat	0	10.710.415	417.996	-255.127	-1.763.702	0	-1.345.706	-255.127	-1.345.706	10.455.288	0	11.800.994
121.00.00	Rezultatul patrimonial	280.738	0	5.797.924	7.751.715	354.306	0	6.152.230	7.751.715	6.432.968	7.751.715	0	1.318.747
211.01.00	Terenuri	11.475.948	0	-5.202.408	0	0	0	-5.202.408	0	6.273.540	0	6.273.540	0
212.03.01	Constructii - poduri, podete, pasarele si viaducte pentru transporturi feroviare si rutiere, viaducte	6.171.843	0	-220.073	0	220.073	0	0	0	6.171.843	0	6.171.843	0
212.09.01	Constructii - alte active fixe incadrate in grupa constructii	0	0	3.009.137	0	0	0	3.009.137	0	3.009.137	0	3.009.137	0
213.01.00	Echipamente tehnologice (masini, utilaje si instalatii de lucru)	1.039.283	0	5.406	0	0	0	5.406	0	1.044.689	0	1.044.689	0
214.00.00	Mobilier, aparatura biroul, echipamente de protectie a valzilor umane si materiale si alte active fixe corporale	161.352	0	0	5.406	15.132	0	15.132	5.406	176.484	5.406	171.078	0
231.00	Active fixe corporale in curs de executie	6.992.536	0	1.495	0	152.474	0	153.969	0	7.146.505	0	7.146.505	0
231.00.00	Active fixe corporale in curs de executie - Terenuri si cladiri	6.992.536	0	1.495	0	152.474	0	153.969	0	7.146.505	0	7.146.505	0
232.00.00	Avansuri acordate pentru active fixe corporale	0	0	0	-153.867	0	153.867	0	0	0	0	0	0
302.08.00	Alte materiale consumabile	0	0	128.007	27.811	2	99.387	128.009	127.198	128.009	127.198	811	0



Simbol	Denumire	Sold initial		Rulaje precedente		Rulaje luna		Total rulaje		Total suma		Sold final	
		Debitor	Creditor	Debitor	Creditor	Debitor	Creditor	Debitor	Creditor	Debitor	Creditor	Debitor	Creditor
303.02.00	Materiale de natura obiectelor de inventar in folosinta	1.147.378	0	58.731	0	16.312	0	75.043	0	1.222.421	0	1.222.421	0
401.01.00	Furnizori sub 1 an	0	101.000	534.383	653.558	153.057	0	687.440	653.558	587.440	754.558	0	67.118
421.00.00	Personal - salarii datorate	0	86.316	2.064.476	2.124.973	50.747	0	2.115.223	2.124.973	2.115.223	2.211.289	0	96.066
427.01.00	Parteneri din salarii datorate tertilor	0	2.131	6.642	10.284	0	0	6.642	10.284	6.642	12.415	0	5.773
427.01.0003	Sindical	0	983	5.042	7.084	0	0	5.042	7.084	5.042	8.067	0	3.025
428.01.01	Rate, popnri	0	1.148	1.600	3.200	0	0	1.600	3.200	1.600	4.348	0	2.748
428.01.01	Alte datorii in legatura cu personalul sub 1 an	0	0	15.053	15.053	2.614	2.614	17.667	17.667	17.667	17.667	0	0
429.00.00	Bursieri si doctoranzi	0	0	52.486	52.486	8.514	8.514	61.000	61.000	61.000	61.000	0	0
431.02.00	Contributiile asiguratorilor pentru asigurari sociale	0	24.138	187.424	189.501	39.020	0	226.444	189.501	226.444	213.639	0	-12.805
431.03.00	Contributiile angajatorilor pentru asigurari sociale de sanatate	0	1.968	0	0	0	0	0	0	0	1.968	0	1.968
431.04.00	Contributiile asiguratorilor pentru asigurari sociale de sanatate	0	16.455	73.385	120.743	15.610	0	89.595	120.743	89.595	137.198	0	47.603
431.05.00	Contributiile angajatorilor pentru accidente de munca si boli profesionale	0	5.158	0	0	0	0	0	0	0	5.158	0	5.158
431.06.00	Contributia asiguratorie pentru munca	0	3.345	13.121	14.376	0	0	13.121	14.376	13.121	17.721	0	4.600
431.07.00	Contributiile angajatorilor pentru concedii si indemnizatii	0	1.409	0	0	0	0	0	0	0	1.409	0	1.409
437.01.00	Contributiile angajatorilor pentru asigurari de somaj	0	74	0	0	0	0	0	0	0	74	0	74
437.03.00	Contributiile angajatorilor la fondul de garantare pentru plata creantelor salariale	0	5.730	5.000	12.006	0	0	5.000	12.006	5.000	17.736	0	12.736
438.00.00	Alte datorii sociale	0	0	13.602	13.602	6.398	6.398	20.000	20.000	20.000	20.000	0	0
444.00.00	Impozit pe venitul din salarii si din alte drepturi	0	11.556	45.974	74.605	9.513	0	55.487	74.605	55.487	86.161	0	30.674
450.01.00	Sume de primit de la Comisia Europeana	0	0	477.519	0	0	0	477.519	0	477.519	0	477.519	0
461.01.01	Debitori sub 1 an - creante comerciale	91.565	0	0	0	0	0	0	0	91.565	0	91.565	0



Simbol	Denumire	Sold initial		Rulaje precedente		Rulaje luna		Total rulaje		Total suma		Sold final		
		Debitor	Creditor	Debitor	Creditor	Debitor	Creditor	Debitor	Creditor	Debitor	Creditor	Debitor	Creditor	
														Debitor
461.02.01	Debitori peste 1 an - creante comerciale	119.471	0	0	0	0	0	0	0	0	119.471	0	119.471	0
461.02.09	Debitori peste 1 an - alte creante necurente	116.821	0	0	0	0	0	0	0	0	116.821	0	116.821	0
464.00.00	Creante ale bugetului local	1.976.640	0	2.668.903	835.778	0	58.284	2.668.903	894.062	4.645.543	894.062	3.751.481	0	0
473.01.03	Decontari din operatii in curs de clarificare - datorii/creante din operatiuni cu FEN	0	0	-110.207	0	0	0	-110.207	0	-110.207	0	0	0	110.207
481.01.03	Decontari privind operatiuni financiare - activitatea de finantare	40.000	0	146.400	0	0	0	146.400	0	186.400	0	186.400	0	0
481.03.00	Alte decontari	0	0	250.195	250.194	412.167	412.167	662.362	662.361	662.362	662.362	0	0	0
521.01.00	Disponibil al bugetului local	0	0	6.420.555	1.625.552	0	4.795.003	6.420.555	6.420.555	6.420.555	6.420.555	0	0	0
521.02.00	Rezultatul executiei bugetare din anul curent	0	0	0	0	6.832.722	6.832.722	6.832.722	6.832.722	6.832.722	6.832.722	0	0	0
521.03.00	Rezultatul executiei bugetare din anii precedenti	161.648	0	0	0	135.596	0	135.596	0	297.244	0	297.244	0	0
531.01.01	Casa in lei	0	0	2.251.318	2.251.318	211.515	211.515	2.462.833	2.462.833	2.462.833	2.462.833	0	0	0
550.01.01	Disponibil din fonduri cu destinatie speciala la trezorerie	26.082	0	-25.000	0	0	0	-25.000	0	1.082	0	1.082	0	0
562.01.01	Disponibil ai activitatilor finantate din venituri proprii	0	0	242.108	40.399	0	201.709	242.108	242.108	242.108	242.108	0	0	0
562.02.00	Rezultatul executiei bugetare din anul curent	0	0	0	0	242.108	242.108	242.108	242.108	242.108	242.108	0	0	0
562.03.00	Rezultatul executiei bugetare din anii precedenti	11.411	0	0	0	62.185	0	62.185	0	73.596	0	73.596	0	0
563.01.01	Viramente interne - activitatea operationala	0	0	2.251.318	2.251.318	211.515	211.515	2.462.833	2.462.833	2.462.833	2.462.833	0	0	0
602.01.00	Cheltuieli cu materialele auxiliare	0	0	0	0	6.139	6.139	6.139	6.139	6.139	6.139	0	0	0
602.02.00	Cheltuieli privind combustibilul	0	0	22.225	18.383	0	3.842	22.225	22.225	22.225	22.225	0	0	0
602.03.00	Cheltuieli privind materialele pentru ambalat	0	0	8.907	3.902	0	5.005	8.907	8.907	8.907	8.907	0	0	0
602.04.00	Cheltuieli privind piesele de schimb	0	0	8.439	3.198	0	5.241	8.439	8.439	8.439	8.439	0	0	0
602.08.00	Cheltuieli privind alte materiale consumabile	0	0	5.192	5.192	43.127	43.127	48.319	48.319	48.319	48.319	0	0	0



Simbol	Denumire	Sold initial		Rulaj precedent		Rulaj luna		Total rulaj		Total sume		Sold final	
		Debit	Creditor	Debit	Creditor	Debit	Creditor	Debit	Creditor	Debit	Creditor	Debit	Creditor
602.09.00	Cheltuieli privind medicamentele si materialele sanitare	0	0	4.760	4.760	7.218	7.218	11.978	11.978	11.978	11.978	0	0
603.00.00	Cheltuieli privind materialele de natura obiectelor de inventar	0	0	0	0	176	176	176	176	176	176	0	0
610.00.00	Cheltuieli privind energia si apa	0	0	363.407	257.705	0	105.702	363.407	363.407	363.407	363.407	0	0
611.00.00	Cheltuieli cu intretinerea si reparatiile	0	0	277.608	229.352	0	48.256	277.608	277.608	277.608	277.608	0	0
614.00.00	Cheltuieli cu deplasari, detasari, transferari	0	0	20.288	16.836	0	3.452	20.288	20.288	20.288	20.288	0	0
623.00.00	Cheltuieli de protocol, reclama si publicitate	0	0	9.850	7.610	0	2.240	9.850	9.850	9.850	9.850	0	0
626.00.00	Cheltuieli postale si taxe de telecomunicatii	0	0	157.804	145.854	0	11.950	157.804	157.804	157.804	157.804	0	0
628.00.00	Alte cheltuieli cu serviciile executate de terti	0	0	2.355.282	2.026.467	0	326.815	2.355.282	2.355.282	2.355.282	2.355.282	0	0
629.01.00	Alte cheltuieli autorizate prin dispozitii legale - cheltuieli curente	0	0	7.988	4.368	0	3.620	7.988	7.988	7.988	7.988	0	0
641.00.00	Cheltuieli cu salariile personalului	0	0	2.330.054	1.748.560	0	581.494	2.330.054	2.330.054	2.330.054	2.330.054	0	0
645.07.00	Cheltuieli cu contributia asiguratorie pentru munca	0	0	22.998	22.998	0	0	22.998	22.998	22.998	22.998	0	0
671.00.00	Transferuri curente intre unitati ale administratiei publice	0	0	83.500	33.500	0	50.000	83.500	83.500	83.500	83.500	0	0
677.00.00	Ajutoare sociale	0	0	349.391	313.355	0	36.036	349.391	349.391	349.391	349.391	0	0
679.00.00	Alte cheltuieli	0	0	61.000	31.104	0	29.896	61.000	61.000	61.000	61.000	0	0
731.01.00	Impozit pe venit	0	0	7.680	11.969	4.289	0	11.969	11.969	11.969	11.969	0	0
731.02.00	Cote si sume defalcate din impozitul pe venit	0	0	2.426.934	2.929.722	502.788	0	2.929.722	2.929.722	2.929.722	2.929.722	0	0
734.00.00	Impozite si taxe pe proprietate	0	0	683.087	686.419	3.332	0	686.419	686.419	686.419	686.419	0	0
735.02.00	Sume defalcate din TVA	0	0	754.526	754.526	1.005.474	1.005.474	1.760.000	1.760.000	1.760.000	1.760.000	0	0
735.06.02	Alte taxe pe utilizarea bunurilor, autorizarea utilizarii bunurilor sau pe desfasurarea de activitati	0	0	249.315	249.340	25	0	249.340	249.340	249.340	249.340	0	0
739.00.00	Alte impozite si taxe fiscale	0	0	147.930	168.948	21.018	0	168.948	168.948	168.948	168.948	0	0
750.01.00	Venituri din proprietate - dividende	0	0	360.091	383.082	22.991	0	383.082	383.082	383.082	383.082	0	0



Simbol	Denumire	Sold initial		Rulaje precedente		Rulaje luna		Total luna		Total sume		Sold final	
		Debitor	Creditor	Debitor	Creditor	Debitor	Creditor	Debitor	Creditor	Debitor	Creditor	Debitor	Creditor
750.02.00	Alte venituri din proprietate	0	0	10.000	15.450	5.450	0	15.450	15.450	15.450	0	0	0
751.02.00	Venituri din taxe administrative, eliberari permise	0	0	7.000	9.605	2.605	0	9.605	9.605	9.605	0	0	0
751.03.00	Amenzii, penalitati si confiscari	0	0	167.112	191.765	24.653	0	191.765	191.765	191.765	0	0	0
751.05.00	Transferuri voluntare, altele decat subventiile (donatii, sponsorizari)	0	0	25.000	25.000	0	0	25.000	25.000	25.000	0	0	0
770.00.00	Finantarea de la buget	0	0										
770.00.0002	Administratia locala - Finantarea de la buget	0	0	1.752.263	6.464.883	4.712.620	0	6.464.883	6.464.883	6.464.883	0	0	0
770.00.0002A	Administratia locala - Finantare integrala din buget - Finantarea de la buget	0	0	1.742.363	6.284.960	4.542.697	0	6.284.960	6.284.960	6.284.960	0	0	0
770.00.0002E	Administratia locala - Activitati finantate integral din venituri proprii - Finantarea de la buget	0	0	9.900	179.923	170.023	0	179.923	179.923	179.923	0	0	0
772.01.00	Subventii de la bugetul de stat	0	0	0	0	0	0	0	0	0	0	0	0
772.02.00	Subventii de la alte bugete	0	0	27.197	27.197	0	0	27.197	27.197	27.197	0	0	0
775.00.00	Finantarea din fonduri externe nerambursabile postaderare	0	0	677.842	677.842	0	0	677.842	677.842	677.842	0	0	0
791.00.00	Venituri din valorificarea unor bunuri ale statului	0	0	0	0	191.318	191.318	191.318	191.318	191.318	0	0	0
TOTAL		29.812.715	29.812.715	34.551.703	34.551.702	14.016.761	14.016.762	48.568.464	48.568.464	78.381.179	78.381.179	30.155.203	30.155.203


**CONTUL DE EXECUTIE PATRIMONIAL**  
**TOTALIZATOR la data de .....**

Nr. crt	Denumirea indicatorului	Cod rand	An precedent	An curent
I	VENITURI OPERATIONALE	01	0	0
1.	Venituri din impozite, taxe, contributii de asigurari si alte venituri ale bugetelor	02	4.907.374	5.806.398
2.	Venituri din activitati economice	03	30.855	9.605
3.	Finantari, subventii, transferuri, alocatii bugetare cu destinatie speciala	04	2.631	805.702
4.	Finantari, subventii, transferuri, alocatii bugetare cu destinatie speciala	05	175.702	590.297
	TOTAL VENITURI OPERATIONALE	06	5.116.562	7.212.002
II.	CHELTUIELI OPERATIONALE	07	0	0
1.	Salariile si contributiile aferente angajatilor	08	2.170.828	2.292.272
2.	Subventii si transferuri	09	285.489	493.891
3.	Stocuri, consumabile, lucrari si servicii executate de terti	10	2.940.985	3.298.410
4.	Cheltuieli de capital, amortizari si provizioane	11	0	0
5.	Alte cheltuieli operationale	12	0	0
	TOTAL CHELTUIELI OPERATIONALE	13	5.397.300	6.084.573
III	REZULTATUL DIN ACTIVITATEA OPERATIONALA III	14	0	0
	- EXCEDENT	15	0	1.127.429
	- DEFICIT	16	280.738	0
IV	VENITURI FINANCIARE	17	0	0
V	CHELTUIELI FINANCIARE	18	0	0
VI	REZULTATUL DIN ACTIVITATEA FINANCIARA	19	0	0
	- EXCEDENT	20	0	0
	- DEFICIT	21	0	0
VII	REZULTATUL DIN ACTIVITATEA CURENTA	22	0	0
	- EXCEDENT	23	0	1.127.429
	- DEFICIT	24	280.738	0
VIII	VENITURI EXTRAORDINARE	25	0	191.318
IX	CHELTUIELI EXTRAORDINARE	26	0	0
X	REZULTATUL DIN ACTIVITATEA EXTRAORDINARA	27	0	0
	- EXCEDENT	28	0	191.318
	- DEFICIT	29	0	0
XI	REZULTATUL PATRIMONIAL AL EXERCITIULUI (BRUT)	29.1	0	0
	- EXCEDENT	29.2	0	1.318.747
	- DEFICIT	29.3	280.738	0
	Cheltuieli cu impozitul pe profit (ct. 6350000)	29.4	0	0
XII	REZULTATUL PATRIMONIAL AL EXERCITIULUI (NET)	30	0	0
	- EXCEDENT	31	0	1.318.747



Nr. crt	Denumirea indicatorului	Cod rand	An precedent	An curent
	- DEFICIT	32	280.738	0

*[Handwritten signature]*



*[Handwritten signature]*

# DISPONIBIL DIN MIJLOACE CU DESTINATIE SPECIALA

la data de 31.12.2022

Anexa 14b

Denumirea indicatorilor	Nr rand	Disponibil la inceputul anului	Incasari	Plati	Disponibil la sfarsitul perioadei
TOTAL (rd 02 la 01)	01	1.082	0	0	1.082
- Sume primite ca donatii si sponsorizari (ct.550/analitic distinct)	02	1.082	0	0	1.082
- Garantii materiale reținute gestionarilor conform Legii nr. 22/1969	03	0	0	0	0
- Sume primite din fondurile de contrapartida constituite potrivit legii	04	0	0	0	0
- Paza obstesca comuna	05	0	0	0	0
- Disponibil din fonduri cu destinatie speciala reprezentand alocatia pentru nou nascuti	06	0	0	0	0
- Disponibil din fonduri cu destinatie speciala reprezentand sprijin producatorilor agricoli	07	0	0	0	0
- Sume primite din credite externe contractate de stat pentru finantarea programului de	08	0	0	0	0
preluare a drumurilor comunale					
- Sume din fondul de tezaur	09	0	0	0	0
- Sume primite din rezultatul executiei bugetare din anii precedenti	10	0	0	0	0
- Alte disponibilitati cu destinatie speciala	11	0	0	0	0
- Disponibil din sume alocate din venituri din privatizare conform O.G.nr.31/2007	12	0	0	0	0
- Ajutor financiar in echivalent a 100euro acordat cadrelor didactice din invatamantul	13	0	0	0	0
preuniversitar					
Disponibil din cofinantarea de la bugetul de stat	14	0	0	0	0
Disponibil al institutiilor publice finantate integral de la bugetul local, din sume	15	0	0	0	0
indisponibilizate pe baza de titluri executorii					







**VENITURILE, CHELTUIELILE SI EXCENTE ALE BUGELOR  
LOCALE PE UNITATI ADMINISTRATIV-TERITORIALE**

Anexa 22

Denumirea indicatorilor	Cod indicator	Nr. rand	Prevederi anuale	Realizat
<b>VENITURI TOTAL</b>	000102	112		
Venituri proprii	4990	113	6.841.005	6.420.556
1. Venituri curente, din care:	000202	114	4.732.225	4.332.376
a) Cote si sume defalcate din impozitul pe venit	04.02	115	6.325.825	5.926.058
- Cote defalcate din impozitul pe venit	04.02.01	116	2.963.631	2.929.722
- Sume alocate de consiliul judetean pentru echilibrarea bugetelor locale	04.02.04	117	368.000	350.724
2.388.001				2.371.368
b) Sume defalcate din taxa pe valoarea adaugata	11.02	118	1.760.000	1.760.000
- Sume defalcate din taxa pe valoarea adaugata pentru finantarea cheltuielilor descentralizate la nivelul comunelor, oraselor, municipiilor si sectoarelor Municipiului Bucuresti	11.02.02	120	1.069.000	1.069.000
- Sume defalcate din taxa pe valoarea adaugata pentru drumuri	11.02.05	122	91.000	91.000
- Sume defalcate din taxa pe valoarea adaugata pentru echilibrarea bugetelor locale	11.02.06	123	600.000	600.000
c) Transferuri voluntare, altele decat subventiile	37.02	125	25.000	25.000
- Donatii si sponsorizari	37.02.01	126	25.000	25.000
2. Venituri din capital	390002	128	191.400	191.318
4. Subventii de la alte nivele ale administratiei publice		133	103.137	102.857
- Subventii de la bugetul de stat	42.02	134	75.660	75.660
- Subventii de la alte administratii	43.02	135	27.477	27.197
Sume primite de la UE/alti donatori in contul platilor efectuate si prefinantari aferente cadrului financiar 2014-2020	48.02	135.2	220.843	200.323
<b>CHELTUIELI TOTAL</b>	5002	136		
Excedent	98.02	137	7.001.005	6.284.959
Deficit	99.02	138	0	136.597
			-160.000	0





**SITUATIA PLATILOR EFECTUATE LA TITLUL 56**  
**PROECTE CU FINANTARE DIN FONDURI EXTERNE NERAMBRUSABILE (FEN) POSTADERARE**

Denumirea indicatorilor	Cont rand	21 - Buget de stat	22 - Buget local	03 - Bugetul asigurarilor sociale de stat	04 - Bugetul asigurarilor pentru somaj	05 - Bugetul fondului national unic de asigurari sociale de sanatate	15 - Bugetul institutiilor publice si activitatilor financiare integrate din veniturile proprii	06 - Bugetul fondurilor externe nerambursabile	08 - Bugetul creditorilor interni	09 - Bugetul creditorilor externi	77 - Bugetul institutiilor publice si activitatilor financiare integrate din veniturile proprii	77 - Bugetul institutiilor publice si activitatilor financiare integrate din veniturile proprii
1 Total titlul 56 - 56.1 X cod 56	001	0	420 624	0	0	0	0	0	0	0	0	0
11 Titlul platilor (56.11 X cod 56)	011	0	420 624	0	0	0	0	0	0	0	0	0
12 Active nefinanciare (56.12 X cod 56)	012	0	0	0	0	0	0	0	0	0	0	0

*[Handwritten signature]*

*[Handwritten signature]*



**SITUATIA PLATILOR EFECTUATE LA TITLUL 65 - CHELTUIELI AFERENTE  
PROGRAMELOR CU FINANTARE RAMBURSABILA**

Anexa 28

Denumirea sursei de finantare	Cod rand	Total Cheltuieli Titlul 65	Cheltuieli de personal	Bunuri si servicii	Transferuri unitati ale administratiei publice	Alte transferuri	Asistența sociala	Active nefinanciare
1 Buget de stat	001	0	0	0	0	0	0	0
2 Bugetul institutiilor publice si activitatilor finantate integral din venituri proprii	002	0	0	0	0	0	0	0







N	Denumirea si simbolul conturilor	Cod rand	Sold la inceputul anului	Sold la sfirsitul perioadei
1	Avansuri acordate furnizorilor (ct.232+234+409) - TOTAL (rd.02+03) din care:	01	0	0
	- din finantare bugetara (ct. 770)	02	0	0
	- din alte surse de finantare	03	0	0
2	Acreditive deschise la dispozitia tertilor (ct 541) - TOTAL (rd.05+06) din care:	04	0	0
	- din finantare bugetara (ct. 770)	05	0	0
	- din alte surse de finantare	06	0	0
3	Disponibilitati la alti rezidenti, garantii depuse la furnizori (ct. 2678+461) - TOTAL (rd 08+09) din care:	07	0	0
	- din finantare bugetara (ct. 770)	08	0	0
	- din alte surse de finantare	09	0	0
4	Disponibilitati ale misiunilor diplomatice si ale altor reprezentante ale Romaniei in strainatate, mai putin dobanda incasata in cont (cont 5124) - TOTAL (rd 11+12) din care:	10	0	0
	- din finantare bugetara (ct. 770)	11	0	0
	- din alte surse de finantare	12	0	0
5	Avansuri de trezorerie acordate in valuta Misiunilor diplomatice si altor reprezentante ale Romaniei in strainate (contul 542) - TOTAL (rd 15+15) din care:	13	0	0
	- din finantare bugetara (ct. 770)	14	0	0
	- din alte surse de finantare	15	0	0
6	Alte disponibilitati provenite din finantare bugetara (ct. 770) aflate in conturi de disponibil in lei la trezorerie (ct. 5581+5591 + etc*) si in conturi de disponibil in lei si in valuta la institutii de credit din tara, mai putin dobanda incasata in cont (ct. 5121+5124+4483+559+...etc*) - TOTAL (rd 17+18) din care.	16	0	0
7	TOTAL (rd. 01+04+07+10+13+16)	17	0	0





## PLATI RESTANTE la data de ...

DENUMIREA INDICATORILOR	Nr. rand	Sold la inceputul anului	Sold la finele perioadei	
			TOTAL	din care:
				Aferent sumelor angajate cu prevederi bugetare
PLĂȚI RESTANTE-TOTAL, din care:	01	101.000	0	0
-sub 30 de zile	02	101.000	0	0
PLĂȚI RESTANTE-TOTAL SECȚIUNEA DE FUNCȚIONARE, din care:	150	101.000	0	0
-sub 30 de zile	151	101.000	0	0
Plăți restante către furnizori, creditori din operații comerciale (ct.401, ct.403, 462) din care:	160	101.000	0	0
-sub 30 de zile	161	101.000	0	0







**SINTEZA PLATILOR RESTANTE SI ARIERATELOR**  
la data de ...

Anexa 30 cod 74

Nr. rand	Explicatie	Plati restante		Plati aferente		Plati restante aferente		Plati restante aferente	
		total	din care arierate	total	din care arierate	total	din care arierate	total	din care arierate
1	Sold la finele lunii precedente	226.125	0	0	0	0	0	0	0
2	Sold la finele perioadei	0	0	0	0	0	0	0	0
3	% diminuare arierate la luna raportare	0	0	0	0	0	0	0	0






SITUATIA UNOR INDICATORI REFERITORI LA PROTECTIA COPILULUI  
SI A PERSOANELOR CU HANDICAP LA DATA DE ....

Anexa 33

Denumire	Cod rd.	Numar
Copii aflati in familii substitutive		0
Copii protejati in:	001	0
Centre de plasament	002	0
Centre de primire a copilului in regim de urgenta	003	0
Centre maternale	004	0
Persoane cu handicap institutionalizate in unitati de protectie speciala a persoanelor cu handicap	005	0
	006	0
Asistenti personali pentru persoanele cu handicap	007	18
Indemnizatii lunare acordate persoanelor cu handicap grav	008	17





# SITUATIA MODIFICARILOR IN STRUCTURA ACTIVELOR NETE/CAPITALURILOR

Anexa nr. 34

Denumirea elementului de capital	Cod rand	Sold la inceputul anului	Cresteri	Reduceri	Sold la sfarsitul anului
Fondul activelor fixe necorporale - Ct.	01	0	0	0	0
Fondul bunurilor care alcatuiesc domeniul public al statului - Ct. 101	02	0	0	0	0
Fondul bunurilor care alcatuiesc domeniul privat al statului - Ct. 1020101	03	0	0	0	0
Fondul bunurilor care alcatuiesc proprietatea privata a institutiei publice - Ct. 1020102	03.1	0	0	0	0
Fondul bunurilor care alcatuiesc domeniul privat al statului - reprezentand bunuri confiscate sau intrate, potrivit legii, in proprietatea privata a statului, altele decat active fixe - Ct. 1020103	03.2	0	0	0	0
Fondul bunurilor care alcatuiesc domeniul public al unitatilor administrativ teritoriale - Ct. 103	04	12.961.950	-2.450.748	0	10.511.202
Fondul bunurilor care alcatuiesc domeniul privat al unitatilor administrativ teritoriale - Ct. 1040101	05	5.881.070	272.609	0	6.153.679
Fondul bunurilor care alcatuiesc proprietatea privata a institutiei publice din administratia locala - Ct. 1040102	05.1	0	0	0	0
Fondul bunurilor care alcatuiesc domeniul privat al unitatilor administrativ-teritoriale - reprezentand bunuri confiscate sau intrate, potrivit legii, in proprietatea privata a unitatilor administrativ-teritoriale, altele decat active fixe - Ct. 1040103	05.2	0	0	0	0
Rezerve din reevaluare - Ct. 1050100+1050200+1050300+1050400+1050500	06	0	-414.437	-414.437	0
Diferente din reevaluare si diferente de curs - diferente dobanzilor incasate (SAPARD) - Ct. 106	07	0	0	0	0
Fondul de rezerva al bugetului asigurarilor sociale de stat - Ct. 132	09	0	0	0	0
Fondul de rezerva constituit conform legii nr.95/2006 - Ct. 133	10	0	0	0	0
Fondul de risc - Ct. 135	12	0	0	0	0
Fondul de dezvoltare a spitalului - Ct. 13901	15	0	0	0	0
Alte fonduri - Ct. 13909	16	0	0	0	0
Rezultatul reportat - Ct. 117 sold creditor	17	0	0	0	0
Rezultatul reportat - Ct. 117 sold debitor	18	10.710.415	-255.127	-1.345.708	11.800.994
Rezultatul patrimonial al exercitiului - Ct. 121 sold creditor	19	0	0	0	0
Rezultatul patrimonial al exercitiului - Ct. 121 sold debitor	20	0	0	0	1.318.747
Total capitaluri proprii (rd 01 la 17 - rd 18 + rd 19 - rd 20)	21	280.738	6.152.230	7.751.715	0
		29.272.697	0	0	29.784.622

# SITUATIA ACTIVELOR FIXE AMORTIZABILE LA 31.12.2021

Anexa nr. 35a

Denumirea activelor fixe	Nr. rand	La 31.12.2021		Sold la inceputul anului	TOTAL, din care:	diferente din reevaluare	achizitii	Cresteri			Alte cai	
		Nr	Mp					transferuri primite cu titlu gratuit	Donatii si sponsorizari	Alte cai		
<b>ACTIVE FIXE NECORPORALE</b>												
Cheltuieli de dezvoltare	01	0	0	0	0	0	0	0	0	0	0	0
Concesiuni, brevete, licente, marci comerciale, drepturi si active similare	02	0	0	0	0	0	0	0	0	0	0	0
Alte active fixe necorporale	03	0	0	0	0	0	0	0	0	0	0	0
<b>TOTAL rd 02 la rd 04</b>	<b>04</b>	<b>0</b>	<b>0</b>	<b>0</b>	<b>0</b>	<b>0</b>	<b>0</b>	<b>0</b>	<b>0</b>	<b>0</b>	<b>0</b>	<b>0</b>
<b>ACTIVE FIXE CORPORALE</b>												
Amenajari la terenuri	05	0	0	0	0	0	0	0	0	0	0	0
Constructii, din care:	06	0	0	0	0	0	0	0	0	0	0	0
- Drumuri publice, exclusiv poduri, podete, pasarele si viaducte si tunele	07	0	0	0	0	0	0	0	0	0	0	0
- Drumuri industriale si agricole	08	0	0	0	0	0	0	0	0	0	0	0
- Infrastructura pentru transport feroviar, exclusiv poduri, podete, pasarele si viaducte si tunele	09	0	0	0	0	0	0	0	0	0	0	0
- Poduri, podete, pasarele si viaducte pentru transporturi feroviare si rutiere; viaducte.	10	0	0	0	0	0	0	0	0	0	0	0
- Tunele	11	0	0	0	0	0	0	0	0	0	0	0
- Pistele pentru aeroporturi si platforme de stationare pentru avioane si autovehicule; constructii aeroportuare	12	0	0	0	0	0	0	0	0	0	0	0
- Canale pentru navigatie	13	0	0	0	0	0	0	0	0	0	0	0
- Alte active fixe incadrate in grupa constructii, din care:	14	0	0	0	0	0	0	0	0	0	0	0
- locuinte ANL:	15	0	0	0	0	0	0	0	0	0	0	0
	16	0	0	0	0	0	0	0	0	0	0	0
	16.1	0	0	0	0	0	0	0	0	0	0	0





Denumirea activelor fixe	Nr. rend	La. 2021		Sold la inceputul anului	TOTAL, din care:	Cresteri				Alte cai	
		Nr	Mp			diferente din reevaluare	achizitii	transferuri primite cu titlu gratuit	Donatii si sponsorizari		
Instalatii tehnice, mijloace de transport, animale si plantati	17	0	0	0	0	0	0	0	0	0	0
Mobilier, aparatura birotica, echipamente de protectie a valorilor umane si materiale si alte active fixe corporale	18	0	0	5.406	5.406	0	0	0	0	0	5.406
TOTAL (rd 07 + 08 + 17 + 18)	19	0	0	5.406	5.406	0	0	0	0	0	5.406
TOTAL ACTIVE FIXE (rd 05 + 19)	20	0	0	5.406	5.406	0	0	0	0	0	5.406




**SITUATIA ACTIVELOR FIXE AMORTIZABILE**  
**LA 31.12.2021**

Anexa nr. 35a

Denumirea activelor fixe	Nr. rand	Reduceri						Ajustari de valoare				Valoarea contabila neta				
		Total din care	Diferen din reevalu	Elimin amortiz	Dezme si casari	Transf si cu titlu gratuit	Vanzari	Alte cai	Sold la sfarsitul anului	Sold la inceputul anului	Cresteri	Reduc	Sold la sfarsitul anului	Domen privat al statului	Domen privat al UAT	Proprietat privata a institutiei publice
ACTIVE FIXE NECORPORALE	01	0	0	0	0	0	0	0	0	0	0	0	0	0	0	0
Cheltuieli de dezvoltare	02	0	0	0	0	0	0	0	0	0	0	0	0	0	0	0
Concesiuni, brevete, licente, marci comerciale, drepturi si active similare	03	0	0	0	0	0	0	0	0	0	0	0	0	0	0	0
Alte active fixe necorporale	04	0	0	0	0	0	0	0	0	0	0	0	0	0	0	0
TOTAL rd 02 la rd 04	05	0	0	0	0	0	0	0	0	0	0	0	0	0	0	0
ACTIVE FIXE CORPORALE	06	0	0	0	0	0	0	0	0	0	0	0	0	0	0	0
Amenajari la terenuri	07	0	0	0	0	0	0	0	0	0	0	0	0	0	0	0
Construcții din care:	08	0	0	0	0	0	0	0	0	0	0	0	0	0	0	0
- Drumuri publice, exclusiv poduri, podete, pasarele si viaducte si tunele	09	0	0	0	0	0	0	0	0	0	0	0	0	0	0	0
- Drumuri industriale si agricole	10	0	0	0	0	0	0	0	0	0	0	0	0	0	0	0
- Infrastructura pentru transport feroviar, exclusiv poduri, podete, pasarele si viaducte si tunele	11	0	0	0	0	0	0	0	0	0	0	0	0	0	0	0
- Poduri, podete, pasarele si viaducte pentru transporturi feroviale si rufiere, viaducte.	12	0	0	0	0	0	0	0	0	0	0	0	0	0	0	0
- Tunele	13	0	0	0	0	0	0	0	0	0	0	0	0	0	0	0



Denumirea activelor fixe	Nr. rand	Reduceri:										Ajustari de valoare				Valoarea contabila neta	
		Total, din care	Diferen din reevalu	Elimin amortiz	Dezme si casari	Transf si cu titlu gratuit	Vanzari	Alte cai	Sold la sfarsitul anului	Sold la inceputul anului	Cresteri	Reduc	Sold la sfarsitul anului	Domen privat al statului	Domen privat al UAT	Proprietat privata a institutiei publice	
- Pistele pentru aeroporturi si platforme de stationare pentru avioane si autovehicule; constructii aeroportuare	14	0	0	0	0	0	0	0	0	0	0	0	0	0	0	0	
- Canale pentru navigatie	15	0	0	0	0	0	0	0	0	0	0	0	0	0	0	0	
- Alte active fixe incedrate in grupa constructii, din care:	16	0	0	0	0	0	0	0	0	0	0	0	0	0	0	0	
- locuinte ANL:	16.1	0	0	0	0	0	0	0	0	0	0	0	0	0	0	0	
Instalatii tehnice, mijloace de transport, animale si plantatii	17	0	0	0	0	0	0	0	0	0	0	0	0	0	0	0	
Mobilier, aparatura birotica, echipamente de protectie a valorilor umane si materiale si alte active fixe corporale	18	5.406	0	0	5.406	0	0	0	0	0	0	5.406	0	0	0	5.406	
TOTAL (rd 07 + 08 + 17 + 18)	19	5.406	0	0	5.406	0	0	0	0	0	0	5.406	0	0	0	5.406	
TOTAL ACTIVE FIXE (rd 05 + 19)	20	5.406	0	0	5.406	0	0	0	0	0	0	5.406	0	0	0	5.406	



**SITUATIA ACTIVELOR FIXE NEAMORTIZABILE**  
**LA 31.12.2021**

Anexa nr. 35b

Denumirea activelor fixe	Nr. rand	La 31.12.2020			Sold la inceputul anului	TOTAL, din care:	Cresteri					Alte cai
		Ha	Nr	Imp			diferente din reevaluare	achizitii	transferuri primite cu titlu gratuit	Donatii si sponsorizari		
<b>ACTIVE FIXE NECORPORALE</b>	01	0	0	0	0	0	0	0	0	0	0	0
Active fixe necorporale neamortizabile (ct.2030000, 2060000, 2080200)	02	0	0	0	0	0	0	0	0	0	0	0
Active fixe necorporale in curs de executie	03	0	0	0	0	0	0	0	0	0	0	0
TOTAL (rd 02 + rd 03)	04	0	0	0	0	0	0	0	0	0	0	0
<b>ACTIVE FIXE CORPORALE</b>	05	0	0	0	0	0	0	0	0	0	0	0
Amenajari la terenuri	06	0	0	0	0	0	0	0	0	0	0	0
Terenuri	07	0	0	0	0	0	0	0	0	0	0	0
Constructii, din care:	08	0	0	0	11.475.948	-5.202.408	0	-5.202.408	0	0	0	0
- Drumuri publice, exclusiv poduri, podete, pasarele si viaducte si tunele	09	0	0	0	6.171.843	3.009.137	0	3.009.137	0	0	0	0
- Drumuri industriale si agricole	10	0	0	0	0	0	0	0	0	0	0	0
- Infrastructura pentru transport feroviar, exclusiv poduri, podete, pasarele si viaducte si tunele	11	0	0	0	0	0	0	0	0	0	0	0
- Poduri, podete, pasarele si viaducte pentru transporturi feroviale si rutiere; viaducte.	12	0	0	0	6.171.843	0	0	0	0	0	0	0
- Tunele	13	0	0	0	0	0	0	0	0	0	0	0
- Pistele pentru aeroporturi si platforme de stationare pentru avioane si autovehicule; constructii aeroportuare	14	0	0	0	0	0	0	0	0	0	0	0
- Canale pentru navigatie	15	0	0	0	0	0	0	0	0	0	0	0
- Alte active fixe incadrate in grupa constructii	16	0	0	0	0	3.009.137	0	3.009.137	0	0	0	0



Denumirea activelor fixe	Nr. rand	La 31.12.2020			Sold la inceputul anului	TOTAL, din care:	Cresteri					
		Ha	Nr	Mp			diferente din reevaluare	achizitii	transferuri primite cu titlu gratuit	Donatii si sponsorizari	Alte cai	
Instalatii tehnice, mijloace de transport, animale si plantatii	17	0	0	0	1.039.283	5.406	0	5.406	0	0	0	0
Mobilier, aparatura birou, echipamente de protectie a valorilor umane si materiale si alte active fixe corporale	18	0	0	0	155.946	9.726	0	9.726	0	0	0	0
Active fixe corporale in curs de executie	19	0	0	0	6.992.536	153.969	0	153.969	0	0	0	0
Alte active ale statului	20	0	0	0	0	0	0	0	0	0	0	0
TOTAL (rd 06 + 07 + 08 + 17 + 18 + 19 + 20)	21	0	0	0	25.835.556	-2.024.170	0	-2.024.170	0	0	0	0
TOTAL ACTIVE FIXE (rd 04 + 21)	22	0	0	0	25.835.556	-2.024.170	0	-2.024.170	0	0	0	0








# SITUATIA ACTIVEI SI DATORIILOR din administratia locala la data de ...

Anexa 40b

Nr rand	Denumirea indicatrilor	Cod rand	Inceputul perioadei	Sfirsitul perioadei
	Disponibilitati în lei ale institutiilor publice locale si ale institutiilor publice de subordonare locala, la trezorerii din care :	5	199.141	371.922
	Total (în baze cash) (rd.04+05)	8	199.141	371.922
	Total (în baze accrual) (rd.08+09)	10	199.141	371.922
	Disponibilitati ale institutiilor publice aflate la alti rezidenti (terti) (ct.461+2678)	51	116.821	116.821
	Total (în baze cash)( rd.51)	52	116.821	116.821
1	Creante comerciale legate de livrari de bunuri si servicii de catre autoritatile locale sau de institutii subordonate acestora .Total (rd.158+159+160+164) din care:	157	119.471	119.471
	-de la societati nefinanciare (S.11),	159	119.471	119.471
	Creante comerciale curente legate de livrari de bunuri si servicii de catre autoritatile locale sau de institutii subordonate acestora (ct.232+234+409+4111+4118+413+ 418+4611-4911-4961). Total (rd.166+167+168+172) din care de la:	165	91.565	91.565
	-de la societati nefinanciare (S.11),	167	91.565	91.565
1	Creante ale bugetului local (ct.464-497). Total (rd.177+178+179+183), din care:	176	1.976.640	3.751.481
	-de la populatie	176	1.976.640	3.751.481
	Total creante (rd.176+184)	177	1.976.640	3.751.481
	Datorii comerciale curente legate de livrari de bunuri si servicii (ct.401+403+4041+405+408+419+4621). Total (rd.321+322+326+327) din care:	185	1.976.640	3.751.481
	-Societati nefinanciare (S.11)	320	101.000	67.118
	Datoriile institutiilor publice din administratia locala catre bugete ( ct.4423+431+437+4428 +444+446+4481)	321	101.000	67.118
	Salariile angajatilor (ct 421+423+426 +4271+ 4273 +4281)	331	69.833	91.417
	Total (rd.331+332+333+334)	332	88.447	101.839
		335	158.280	193.256







CONTUL DE EXECUTIE 2A: ADMINISTRATIA LOCALA - FINANTARE INTEGRALA DIN BUGET - VENITURI  
la data de 31.12.2021

Anexa 12

Denumirea indicatorilor	Cod indicator	Prevederi bugetare		Drepturi constatate			Incasari realizate	Stingeri pe alte cai decat incasari	Drepturi constatate de incasat
		anuale aprobate la fiarele perioadei de raportare	trimestriale cumulate	Total, din care:	din anii precedenti	din anul curent			
TOTAL SECTIUNILE FUNCTIONARE-DEZVOLTARE		5.121.715	6.841.005	10.172.037	1.976.640	8.195.397	6.420.556	0	3.751.481
TOTAL VENITURI		5.121.715	6.841.005	10.172.037	1.976.640	8.195.397	6.420.556	0	3.751.481
VENITURI PROPRII		3.724.195	4.732.225	7.606.338	1.976.640	5.629.698	4.332.376	0	3.273.962
I. VENITURI CURENTE		5.101.395	6.325.825	9.200.020	1.976.640	7.223.380	5.926.058	0	3.273.962
A. VENITURI FISCALE		4.906.583	5.970.013	7.454.464	1.275.509	6.178.955	5.742.506	0	1.711.958
A1. IMPOZIT PE VENIT, PROFIT SI CASTIGURI DIN CAPITAL		2.700.458	2.988.088	2.941.691	0	2.941.691	2.941.691	0	0
A12. IMPOZIT PE VENIT, PROFIT, SI CASTIGURI DIN CAPITAL DE LA PERSOANE FIZICE		2.700.458	2.988.088	2.941.691	0	2.941.691	2.941.691	0	0
Impozit pe venit		24.457	24.457	11.969	0	11.969	11.969	0	0
Impozitul pe veniturile din transferul proprietatilor mobiliare din patrimoniul personal	03.02	24.457	24.457	11.969	0	11.969	11.969	0	0
Cote si sume defalcate din impozitul pe venit	04.02	2.676.001	2.963.631	2.929.722	0	2.929.722	2.929.722	0	0
Cote defalcate din impozitul pe venit	04.02.01	352.000	368.000	350.724	0	350.724	350.724	0	0
Sume alocate din cotele defalcate din impozitul pe venit pentru echilibrarea bugetelor locale	04.02.04	2.134.001	2.388.001	2.371.368	0	2.371.368	2.371.368	0	0
Sume repartizate din Fondul la dispozitia Consiliului Judetean	04.02.05	190.000	207.630	207.630	0	207.630	207.630	0	0
A.3. IMPOZIT SI TAXE PE PROPRIETATE		617.893	733.893	1.513.982	893.862	620.120	697.763	0	816.219
Impozite si taxe pe proprietate	07.02	617.893	733.893	1.513.982	893.862	620.120	697.763	0	816.219
Impozit pe cladiri	07.02.01	115.185	126.185	269.322	121.850	147.472	128.751	0	140.571
Impozit pe cladiri - PF	07.02.01.01	35.095	46.095	186.668	58.196	128.472	46.954	0	139.714
Impozit pe cladiri - PJ	07.02.01.02	80.090	80.090	82.654	63.654	19.050	81.797	0	857
Impozit pe terenuri	07.02.02	450.725	555.725	1.235.247	772.012	463.235	558.679	0	675.568
Impozit pe terenuri - PF	07.02.02.01	40.658	45.858	251.350	76.064	175.286	52.277	0	199.073
Impozit pe terenuri - PJ	07.02.02.02	5.900	5.900	13.539	4.468	9.071	4.152	0	9.387
Impozit pe terenurile extravilane	07.02.02.03	403.967	503.967	970.358	691.480	278.678	503.250	0	467.108

Expert Bugetar (c) Adi-Com SOFT 2021



Denumirea indicatorilor	Cod indicator	Preveder bugetare		Drepturi constatate			Incasari realizate	Singeri pe alte cai decat incasari	Drepturi constatate de incasat
		anuale aprobate la finele perioadei de raportare	trimestriale cumulate	Total, din care:	din anii precedenti	din anul curent			
Taxe judiciare de timbru, taxe de timbru pentru activitatea notaria si alte taxe de timbru	07.02.03	51.983	51.983	9.413	0	9.413	9.333	0	80
<b>A4. IMPOZITE SI TAXE PE BUNURI SI SERVICII</b>									
Sume defalcate din TVA									
Sume defalcate din taxa pe valoarea adaugata pentru finantarea cheltuielilor descentralizate la nivelul comunelor, oraselor, municipiilor, sectoarelor si Municipiului Bucuresti	11.02	1.476.826	1.936.626	2.291.585	111.828	2.179.757	1.936.992	0	354.593
	11.02.02	997.200	1.069.000	1.069.000	0	1.069.000	1.760.000	0	0
							1.069.000	0	0
Sume defalcate din TVA pt drumuri	11.02.05	55.000	91.000	91.000					0
Sume defalcate din TVA pt echilibrarea bugetelor locale	11.02.06	300.000	600.000	600.000	0	91.000	91.000	0	0
Taxe pe utilizarea bunurilor, autorizarea utilizarii bunurilor sau pe desfasurarea de activitati	16.02	124.626	176.626	631.585		419.757	600.000	0	0
Taxa asupra mijloacelor de transport	16.02.02				111.828		176.992	0	354.593
Taxa asupra mijloacelor de transport - PF	16.02.02.01	124.526	176.626	531.560	111.828	419.732	176.967	0	354.593
Taxa asupra mijloacelor de transport - PJ	16.02.02.02	119.372	169.372	458.109	106.001	350.108	167.523	0	290.586
Alte taxe pe utilizarea bunurilor, autorizarea utilizarii bunurilor sau pe desfasurare de activitati	16.02.50	5.254	7.254	73.451	3.827	69.624	9.444	0	64.007
		0	0	25	0	25	25	0	0
<b>A6. ALTE IMPOZITE SI TAXE FISCALE</b>									
Alte impozite si taxe fiscale	18.02	111.406	311.406	707.206	269.819	437.387	166.060	0	541.146
Alte impozite si taxe	18.02.50	111.406	311.406	707.206	269.819	437.387	166.060	0	541.146
<b>C. VENITURI NEFISCALE</b>									
<b>C1. VENITURI DIN PROPRIETATE</b>									
Venituri din proprietate	30.02	194.812	355.812	1.745.556	701.131	1.044.425	183.552	0	541.146
Venituri din concesiuni si inchirieri	30.02.05	36.336	36.336	1.100.393	701.131	399.262	34.095	0	1.562.004
Redevente miniere	30.02.05.01	36.336	36.336	1.100.393	701.131	399.262	34.095	0	1.066.298
Alte venituri din concesiuni si inchirieri de catre institutiile publice	30.02.05.30	0	0	5.450	0	399.262	34.095	0	1.066.298
		36.336	36.336	1.094.943	701.131	5.450	5.450	0	0
							28.645	0	1.066.298
<b>C2. VANZARI DE BUNURI SI SERVICII</b>									
Venituri din prestari de servicii si alte activitati	33.02	158.476	319.476	645.163	0	645.163	149.457	0	495.706
Alte venituri din prestari de servicii si alte activitati	33.02.50	0	131.000	0	0	0	0	0	0
Venituri din taxe administrative, eliberari de permise	34.02	30.855	30.855	9.605	0	9.605	9.605	0	0



Denumirea indicatorilor	Cod indicator	Prevederi bugetare		Drepturi constatate			Incasari realizate	Singeri pe alte cai decat incasari	Drepturi constatate de incasat
		anuale aprobate la finele perioadei de raportare	trimestriale cumulate	Total, din care:	din anii precedenti	din anul curent			
Taxe extrajudiciare de timbru	34.02.02	30.855	30.855	9.605	0	9.605	9.605	0	0
Amenzi, penalitati si confiscari	35.02	102.621	132.621	610.558	0	610.558	114.852	0	495.706
Venituri din amenzi si alte sanctiuni aplicate conform dispozitiilor legale	35.02.01	82.301	112.301	610.558	0	610.558	114.852	0	495.706
Venituri din amenzi si alte sanctiuni aplicate de catre alte institutii de specialitate	35.02.01.02	82.301	112.301	610.558	0	610.558	114.852	0	495.706
Alte amenzi, penalitati si confiscari	35.02.50	20.320	20.320	0	0	0	0	0	0
Transferuri voluntare, altele decat subventiile	37.02	25.000	25.000	25.000	0	25.000	25.000	0	0
Donatii si sponsorizari	37.02.01	25.000	25.000	25.000	0	25.000	25.000	0	0
Varsaminte din sectiunea de functionare pentru finantarea sectiunii de dezvoltare a bugetului local (cu semnul minus)	37.02.03	-55.000	-90.530	-160.000	0	-160.000	-160.000	0	0
Varsaminte din sectiunea de functionare	37.02.04	55.000	90.530	160.000	0	160.000	160.000	0	0
II. VENITURI DIN CAPITAL		0	191.400	191.318	0	191.318	191.318	0	0
Venituri din valorificarea unor bunuri	39.02	0	191.400	191.318	0	191.318	191.318	0	0
Venituri din vanzarea unor bunuri aparținând domeniului privat	39.02.07	0	191.400	191.318	0	191.318	191.318	0	0
IV. SUBVENTII		0	103.137	102.857	0	102.857	102.857	0	0
SUBVENTII DE LA ALTE NIVELURI ALE ADMINISTRATIEI PUBLICE		0	103.137	102.857	0	102.857	102.857	0	0
Subventii de la bugetul de stat	42.02	0	75.660	75.660	0	75.660	75.660	0	0
B. Curente		0	75.660	75.660	0	75.660	75.660	0	0
Subventii pentru acordarea ajutorului pentru incalzirea locuintei si a suplimentului pentru energie alocate pentru consumul de combustibili solizi si sau petrolieri	42.02.34	0	75.660	75.660	0	75.660	75.660	0	0
Subventii de la alte administratii	43.02	0	27.477	27.197	0	27.197	27.197	0	0
Sume alocate din bugetul AFIR, pentru sustinerea proiectelor din PNDR 2014 - 2020	43.02.31	0	27.477	27.197	0	27.197	27.197	0	0
Sume primite de la UE/alti donatori in contul platilor efectuate si prefinantari aferente cadrului financiar 2014-2020	48.02	20.320	220.643	677.842	0	677.842	200.323	0	477.519
Fondul European Agricol de Dezvoltare (FEADR)	48.02.04	20.320	220.643	677.842	0	677.842	200.323	0	477.519



Denumirea indicatorilor	Cod indicator	Prevederi bugetare		Drepturi constatate			Incasari realizate	Singeri pe altele decat incasari	Drepturi constatate de incasat
		anuale aprobate la finele perioadei de raportare	trimestriale cumulate	Total, din care:	din anii precedenti	din anul curent			
Sume primite în contul platilor efectuate în anul curent	48.02.04.01	15.250	30.502	492.771	0	492.771	15.252	0	477.519
Sume primite în contul platilor efectuate în anii anteriori	48.02.04.02	5.070	5.070	0	0	0	0	0	0
Prefinantare	48.02.04.03	0	185.071	185.071	0	185.071	185.071	0	0
<b>SECTIUNEA DE FUNCTIONARE</b>									
<b>TOTAL VENITURI</b>		5.046.395	6.310.955	9.115.680	1.976.640	7.139.040	5.841.718	0	3.273.962
<b>VENITURI PROPRII</b>		5.046.395	6.310.955	9.115.680	1.976.640	7.139.040	5.841.718	0	3.273.962
<b>I. VENITURI CURENTE</b>		3.724.195	4.540.825	7.415.020	1.976.640	5.438.380	4.141.058	0	3.273.962
<b>A. VENITURI FISCALE</b>		5.046.395	6.235.295	9.040.020	1.976.640	7.063.380	5.766.058	0	3.273.962
A.1. IMPOZIT PE VENIT, PROFIT SI CASTIGURI DIN CAPITAL		4.906.583	5.970.013	7.454.464	1.275.509	6.178.955	5.742.506	0	1.711.958
A.12. IMPOZIT PE VENIT, PROFIT, SI CASTIGURI DIN CAPITAL DE LA PERSOANE FIZICE		2.700.458	2.988.088	2.941.691	0	2.941.691	2.941.691	0	0
		2.700.458	2.988.088	2.941.691	0	2.941.691	2.941.691	0	0
Impozit pe venit	03.02	24.457	24.457	11.969	0	11.969	11.969	0	0
Impozitul pe veniturile din transferul proprietatilor imobiliare din patrimoniul personal	03.02.18	24.457	24.457	11.969	0	11.969	11.969	0	0
Cote si sume defalcate din impozitul pe venit	04.02	2.676.001	2.963.631	2.929.722	0	2.928.722	2.929.722	0	0
Cote defalcate din impozitul pe venit	04.02.01	352.000	368.000	350.724	0	350.724	350.724	0	0
Sume alocate din cotele defalcate din impozitul pe venit pentru echilibrarea bugetelor locale	04.02.04	2.134.001	2.388.001	2.371.368	0	2.371.368	2.371.368	0	0
Sume repartizate din Fondul la dispozitia Consiliului Județean	04.02.05	190.000	207.630	207.630	0	207.630	207.630	0	0
<b>A.3. IMPOZITE SI TAXE PE PROPRIETATE</b>		617.893	733.893	1.513.982	893.862	620.120	697.763	0	816.219
Impozite si taxe pe proprietate	07.02	617.893	733.893	1.513.982	893.862	620.120	697.763	0	816.219
Impozit pe cladiri	07.02.01	115.185	126.185	289.322	121.850	147.472	128.751	0	139.714
Impozit pe cladiri - PF	07.02.01.01	35.095	46.095	196.668	58.196	128.472	46.954	0	867
Impozit pe cladiri - PJ	07.02.01.02	80.090	80.090	82.654	63.654	19.000	81.797	0	675.568
Impozit pe terenuri	07.02.02	450.725	555.725	1.235.247	772.012	463.236	559.679	0	199.073
Impozit pe terenuri - PF	07.02.02.01	40.858	45.858	251.350	76.064	175.286	52.277	0	9.367
Impozit pe terenuri - PJ	07.02.02.02	5.900	5.900	13.539	4.468	9.071	4.152	0	467.108
Impozit pe terenurile extravilane	07.02.02.03	403.967	503.967	970.358	691.480	278.678	503.250	0	80
Taxe judiciare de timbru, taxe de timbru pentru activitatea notariata si altele taxe de timbru	07.02.03	51.983	51.983	9.413	0	9.413	9.333	0	0



Denumirea indicatorilor	Cod indicator	Prevederi bugetare			Drepturi constatate			Incasari realizate	Stingeri pe altele decat incasari	Drepturi constatate de incasat
		anuale aprobate la finele perioadei de raportare	trimestriale cumulate	Total, din care:	din anii precedenti	din anul curent				
<b>A4. IMPOZITE SI TAXE PE BUNURI SI SERVICII</b>										
Sume defalcate din TVA	11.02	1.476.826	1.936.626	2.291.585	111.828	2.179.757	1.936.992	0	354.593	
Sume defalcate din taxa pe valoarea adaugata pentru finantarea cheltuielilor descentralizate la nivelul comunelor, oraselor, municipiilor, sectoarelor si Municipiului Bucuresti	11.02.02	1.352.200	1.760.000	1.760.000	0	1.760.000	1.760.000	0	0	
		997.200	1.069.000	1.069.000	0	1.069.000	1.069.000	0	0	
Sume defalcate din TVA pt drumuri	11.02.05	55.000	91.000	91.000	0	91.000	91.000	0	0	
Sume defalcate din TVA pt echilibrarea bugetelor locale	11.02.06	300.000	600.000	600.000	0	600.000	600.000	0	0	
Taxe pe utilizarea bunurilor, autorizarea utilizarii bunurilor sau pe desfasurarea de activitati	16.02	124.526	176.626	531.585	111.828	419.757	176.992	0	354.593	
Taxa asupra mijloacelor de transport	16.02.02	124.626	176.626	531.560	111.828	419.732	176.967	0	354.593	
Taxa asupra mijloacelor de transport - PF	16.02.02.01	119.372	169.372	458.109	108.001	350.108	167.523	0	290.586	
Taxa asupra mijloacelor de transport - PJ	16.02.02.02	5.254	7.254	73.451	3.827	69.624	9.444	0	64.007	
Alte taxe pe utilizarea bunurilor, autorizarea utilizarii bunurilor sau pe desfasurarea de activitati	16.02.50	0	0	25	0	25	25	0	0	
<b>A6. ALTE IMPOZITE SI TAXE FISCALE</b>										
Alte impozite si taxe fiscale	18.02	111.406	311.406	707.206	269.819	437.387	166.060	0	541.146	
Alte impozite si taxe	18.02.50	111.406	311.406	707.206	269.819	437.387	166.060	0	541.146	
<b>C. VENITURI NEFISCALE</b>										
<b>C1. VENITURI DIN PROPRIETATE</b>										
Venituri din proprietate	30.02	139.812	265.282	1.585.556	701.131	884.425	23.662	0	1.562.004	
Venituri din concesiuni si inchirieri	30.02.05	36.336	36.336	1.100.393	701.131	399.262	34.095	0	1.066.298	
Redevente minere	30.02.05.01	0	0	5.450	0	5.450	5.450	0	0	
Alte venituri din concesiuni si inchirieri de catre institutiile publice	30.02.05.30	36.336	36.336	1.094.943	701.131	393.812	28.645	0	1.066.298	
<b>C2. VANZARI DE BUNURI SI SERVICII</b>										
Venituri din prestari de servicii si alte activitati	33.02	103.476	228.946	485.163	0	485.163	-10.543	0	495.706	
Alte venituri din prestari de servicii si alte activitati	33.02.50	0	131.000	0	0	0	0	0	0	
Venituri din taxe administrative, eliberari de permise	34.02	30.855	30.855	9.605	0	9.605	9.605	0	0	
Taxe extrajudiciare de timbru	34.02.02	30.855	30.855	9.605	0	9.605	9.605	0	0	
Amenzii, penalitati si confiscari	35.02	102.621	132.621	610.558	0	610.558	114.852	0	495.706	



Denumirea indicatorilor	Cod indicator	Prevederi bugetare			Drepturi constatate			Incasari realizate	Singeri pe alte cai decat incasari	Drepturi constatate de incasat
		anuale aprobate la finele perioadei de raportare	trimestriale cumulate	Total, din care:	din anii precedenti	din anul curent				
Venituri din amenzi si alte sanctiuni aplicate conform dispozitiilor legale	35.02.01	82.301	112.301	610.558	0	610.558	114.852	0	495.706	
Venituri din amenzi si alte sanctiuni aplicate de catre alte institutii de specialitate	35.02.01.02	82.301	112.301	610.558	0	610.558	114.852	0	495.706	
Alte amenzi, penalitati si confiscari	35.02.50	20.320	20.320	0	0	0	0	0	0	
Transferiri voluntare, altele decat subventiile	37.02	-30.000	-65.530	-135.000	0	-135.000	-135.000	0	0	
Donatii si sponsorizari	37.02.01	25.000	25.000	25.000	0	25.000	25.000	0	0	
Varsaminte din sectiunea de functionare pentru finantarea sectiunii de dezvoltare a bugetului local (cu semnul minus)	37.02.03	-55.000	-90.530	-160.000	0	-160.000	-160.000	0	0	
<b>IV. SUBVENTII</b>										
<b>SUBVENTII DE LA ALTE NIVELE ALE ADMINISTRATIEI PUBLICE</b>										
Subventii de la bugetul de stat	42.02	0	75.660	75.660	0	75.660	75.660	0	0	
B. Curente		0	75.660	75.660	0	75.660	75.660	0	0	
Subventii pentru acordarea ajutorului pentru incalzirea locuintei si a suplimentului pentru energie absoabte pentru consumul de combustibili solizi si sau petrolieri	42.02.34	0	75.660	75.660	0	75.660	75.660	0	0	
<b>SECTIUNEA DE DEZVOLTARE</b>										
<b>TOTAL VENITURI</b>		75.320	530.050	1.056.357	0	1.056.357	578.838	0	477.519	
<b>VENITURI PROPRII</b>		75.320	530.050	1.056.357	0	1.056.357	578.838	0	477.519	
<b>I. VENITURI CURENTE</b>		0	191.400	191.318	0	191.318	191.318	0	0	
<b>C. VENITURI NEFISCALE</b>		55.000	90.530	160.000	0	160.000	160.000	0	0	
<b>CZ. VANZARI DE BUNURI SI SERVICII</b>		55.000	90.530	160.000	0	160.000	160.000	0	0	
Transferiri voluntare, altele decat subventiile	37.02	55.000	90.530	160.000	0	160.000	160.000	0	0	
Varsaminte din sectiunea de functionare	37.02.04	55.000	90.530	160.000	0	160.000	160.000	0	0	
<b>II. VENITURI DIN CAPITAL</b>		0	191.400	191.318	0	191.318	191.318	0	0	
Venituri din valorificarea unor bunuri	35.02	0	191.400	191.318	0	191.318	191.318	0	0	
Venituri din vanzarea unor bunuri aparinand domeniului privat	39.02.07	0	191.400	191.318	0	191.318	191.318	0	0	
<b>IV. SUBVENTII</b>		0	27.477	27.197	0	27.197	27.197	0	0	



Denumirea indicatorilor	Cod indicator	Preveder. bugetare		Drepturi constatate			Incasari realizate	Stingeri pe alte cai decat incasari	Drepturi constatate de incasat
		anuale aprobate la finele perioadei de raportare	trimestriale cumulate	Total, din care:	din anii precedenti	din anul curent			
SUBVENTII DE LA ALTE NIVELE ALE ADMINISTRATIEI PUBLICE		0	27.477	27.197	0	27.197	27.197	0	0
Subvenții de la alte administrații	43.02	0	27.477	27.197	0	27.197	27.197	0	0
Sume alocate din bugetul AFIR, pentru sustinerea proiectelor din PNDR 2014 - 2020	43.02.31	0	27.477	27.197	0	27.197	27.197	0	0
Sume primite de la UE/alti donatori in contul platilor efectuate si prefinantari aferente cadrului financiar 2014-2020	48.02	20.320	220.643	677.842	0	677.842	200.323	0	477.519
Fondul European Agricol de Dezvoltare (FEADR)	48.02.04	20.320	220.643	677.842	0	677.842	200.323	0	477.519
Sume primite in contul platilor efectuate in anul curent	48.02.04.01	15.250	30.502	492.771	0	492.771	15.252	0	477.519
Sume primite in contul platilor efectuate in anii anteriori	48.02.04.02	5.070	5.070	0	0	0	0	0	0
Prefinantare	48.02.04.03	0	185.071	185.071	0	185.071	185.071	0	0



CONTUL DE EXECUTIE 2A: ADMINISTRATIA LOCALA - FINANTARE INTEGRALA DIN BUGET - CHELTUIELI  
la data de 31.12.2021

Denumirea indicatorilor	Cod indicator	Credite de angajament		Credite bugetare		Angajamente bugetare	Angajamente egale	Plati efectuate	Angajamente legale de platit	Cheltuieli efective
		Initial	Definitive	initiale	definitive					
TOTAL SECTIUNEA FUNCTIONARE + DEZVOLTARE		0	0	5.261.715	7.001.005	7.001.000	7.001.000	6.264.959	716.041	5.904.650
TOTAL CHELTUIELI		0	0	5.261.715	7.001.005	7.001.000	7.001.000	6.264.959	716.041	5.904.650
Partea la SERVICII PUBLICE GENERALE	50.02	0	0	1.882.750	2.383.720	2.383.720	2.383.720	2.226.318	157.402	2.384.017
Autoritati publice si actiuni externe	51.02	0	0	1.783.250	2.284.220	2.284.220	2.284.220	2.157.821	126.399	2.311.812
Autoritati executive si legislative	51.02.01	0	0	1.783.250	2.284.220	2.284.220	2.284.220	2.157.821	126.399	2.311.812
Autoritati executive	51.02.01.03	0	0	1.783.250	2.284.220	2.284.220	2.284.220	2.157.821	126.399	2.311.812
Alte servicii publice generale	54.02	0	0	99.500	99.500	99.500	99.500	66.497	31.003	72.199
Alte servicii publice generale	54.02.50	0	0	99.500	99.500	99.500	99.500	66.497	31.003	72.199
Partea la CHELTUIELI SOCIAL-CULTURALE	64.02	0	0	1.969.800	2.754.155	2.754.155	2.754.155	2.517.172	236.983	1.031.463
Invatamant	65.02	0	0	404.500	430.300	430.300	430.300	412.167	16.133	344.034
Invatamant prescolar si primar	65.02.03	0	0	117.700	117.700	117.700	117.700	117.496	204	117.496
Invatamant prescolar	65.02.03.01	0	0	58.100	58.100	58.100	58.100	57.900	200	57.900
Invatamant primar	65.02.03.02	0	0	59.600	59.600	59.600	59.600	59.596	4	59.596
Invatamant secundar	65.02.04	0	0	266.800	312.600	312.600	312.600	294.671	17.929	226.508
Invatamant secundar exterior	65.02.04.01	0	0	266.800	312.600	312.600	312.600	294.671	17.929	226.508
Cultura, recreere si religie	67.02	0	0	594.300	1.195.200	1.195.200	1.195.200	1.097.927	97.273	527.075
Servicii culturale	67.02.03	0	0	283.960	342.080	342.080	342.080	319.429	22.651	324.612
Biblioteca, publice comunale, orasenești, municipale	67.02.03.02	0	0	73.960	73.960	73.960	73.960	64.926	9.034	70.105
Centru culturale	67.02.03.07	0	0	210.000	268.100	268.100	268.100	254.503	13.597	264.503
Servicii recreative si sportive	67.02.05	0	0	90.000	180.000	180.000	180.000	148.603	31.197	148.603
Sport	67.02.05.01	0	0	90.000	180.000	180.000	180.000	148.603	31.197	148.603
Intretinerea gradinilor publice, parcuri, zone verzi, baze sportive si de agrement	67.02.05.03	0	0	0	45.000	45.000	45.000	23.170	21.830	23.170
Centru cultural	67.02.05.02	0	0	0	135.000	135.000	135.000	125.633	9.367	125.633
Servicii religioase	67.02.06	0	0	220.320	673.120	673.120	673.120	629.695	43.425	50.800
Asiguranți si asistenta sociala	68.02	0	0	967.000	1.128.655	1.128.655	1.128.655	1.007.078	121.577	1.060.414
Asistenta sociala in caz de boli si invaliditati	68.02.05	0	0	931.000	1.027.000	1.027.000	1.027.000	915.353	111.637	968.054
Asistenta sociala in caz de invaliditate	68.02.05.02	0	0	931.000	1.027.000	1.027.000	1.027.000	915.353	111.637	968.054



Denumirea indicatorilor	Cod indicator	Credite de angajament		Credite bugetare		Angajamente bugetare	Angajamente legale	Parti efectuate	Angajamente legale de platit	Cheltuieli efective
		Initial	Definitive	initiala	definitive					
Prevenirea excluderii sociale	68.02.13	0	0	36.000	101.660	101.655	101.655	91.715	9.940	91.720
Ajutor social										
Partea a IV-a SERVICII SI DEZVOLTARE PUBLICA, LOCUINTE, MEDIU SI APA	68.02.15.01	0	0	36.000	101.660	101.655	101.655	91.715	9.940	91.720
	68.02	0	0	1.097.331	1.406.331	1.406.331	1.406.331	1.164.887	241.444	1.246.798
Locuinte, servicii si dezvoltare publica	70.02	0	0	772.010	906.010	906.010	906.010	878.112	227.896	760.023
Alimentare cu apa si amenajari hidrotermice	70.02.05	0	0	60.000	8.000	8.000	8.000	0	8.000	0
Alimentare cu apa	70.02.05.01	0	0	60.000	8.000	8.000	8.000	0	8.000	0
Iluminat public si electriti care rurale	70.02.06	0	0	242.000	257.000	257.000	257.000	254.175	2.825	254.175
Alte servicii in domeniul locuinte, servicii si dezvoltari comunale	70.02.50	0	0	470.010	641.010	641.010	641.010	423.937	217.073	505.648
Protectia mediului	74.02	0	0	325.321	500.321	500.321	500.321	486.775	13.546	486.775
Salubritate si prestarea deservirilor	74.02.06	0	0	325.321	500.321	500.321	500.321	486.775	13.546	486.775
Salubritate	74.02.06.01	0	0	325.321	500.321	500.321	500.321	486.775	13.546	486.775
Partea a V-a ACTIVITATI ECONOMICE	78.02	0	0	335.794	456.794	456.794	456.794	376.582	80.212	342.376
Transporturi	84.02	0	0	335.794	456.794	456.794	456.794	376.582	80.212	342.376
Transport public	84.02.03	0	0	335.794	456.794	456.794	456.794	376.582	80.212	342.376
Strazi	84.02.03.03	0	0	335.794	456.794	456.794	456.794	376.582	80.212	342.376
Partea a VII-a REZERVE, EXCEDENT/DEFICIT	96.02	0	0	160.000	160.000	160.000	160.000	135.597	0	0
Excedent	96.02	0	0	0	0	0	0	135.597	0	0
Deficit	96.02	0	0	160.000	160.000	160.000	160.000	0	0	0
SECT. LINEA DE FUNCTIONARE		0	0	8.046.395	6.310.955	6.310.955	6.310.955	5.707.714	603.236	5.904.650
TOTAL CHELTUIELI		0	0	5.046.395	6.310.955	6.310.955	6.310.955	5.707.714	603.236	5.904.650
Partea Ia SERVICII PUBLICE GENERALE	50.02	0	0	1.882.790	2.361.790	2.361.790	2.361.790	2.211.156	150.604	2.394.011
Authoritati publice si activitati exteme	51.02	0	0	1.783.290	2.262.290	2.262.290	2.262.290	2.142.689	119.601	2.311.812
Authoritati executive si legislative	51.02.01	0	0	1.783.290	2.262.290	2.262.290	2.262.290	2.142.689	119.601	2.311.812
Authoritati executive	51.02.01.03	0	0	1.783.290	2.262.290	2.262.290	2.262.290	2.142.689	119.601	2.311.812
Alte servicii publice generale	54.02	0	0	99.500	99.500	99.500	99.500	86.487	13.003	72.199
Alte servicii publice generale	54.02.50	0	0	99.500	99.500	99.500	99.500	86.487	13.003	72.199
Partea a III-a CHELTUIELI SOCIAL-CULTURALE	64.02	0	0	1.945.490	2.301.040	2.301.040	2.301.040	2.087.477	213.568	1.931.463
Invatamant	65.02	0	0	404.500	430.300	430.300	430.300	412.167	18.133	344.034
Invatamant prescolar si primar	65.02.03	0	0	117.700	117.700	117.700	117.700	117.496	204	117.496
Invatamant prescolar	65.02.03.01	0	0	58.100	58.100	58.100	58.100	57.900	200	57.900

Denumirea indicatorilor	Cod indicator	Credite de angajament		Credite bugetare		Angajamente egale	Plati efectuate	Angajamente legale de platit	Cheltuieli efective
		initiale	Definitive	initiale	definitive				
Investament primar	65.02.03.02	0	0	59.600	59.600	59.600	59.586	4	59.586
Investament secundar	65.02.04	0	0	266.800	312.600	312.600	294.671	17.929	226.538
Investament secundar din error	65.02.04.01	0	0	266.800	312.600	312.600	294.671	17.929	226.538
Cultura, recreere si religie	67.02	0	0	673.980	742.080	742.080	668.232	73.848	527.015
Servicii culturale	67.02.03	0	0	263.980	342.080	342.080	319.429	22.651	324.612
Biblioteca publice comunale, municipale	67.02.03.02	0	0	73.980	73.980	73.980	64.926	9.054	70.109
Centine culturale	67.02.03.07	0	0	210.000	268.100	268.100	254.503	13.597	254.503
Servicii recreative si sportive	67.02.05	0	0	50.000	180.000	180.000	148.803	31.197	148.803
Sport	67.02.05.01	0	0	50.000	48.000	48.000	23.170	21.830	23.170
Infrastructura publică, parcuri, zone verzi, baze sportive si de agrement	67.02.05.03	0	0	0	135.000	135.000	125.633	9.367	125.633
Servicii religioase	67.02.05	0	0	200.000	220.000	220.000	200.000	20.000	53.600
Asiguran si asistenta sociala	68.02	0	0	567.000	1.126.680	1.126.680	1.007.078	121.577	1.000.414
Asistenta sociala in caz de boli si invaliditati	68.02.05	0	0	991.000	1.027.000	1.027.000	915.383	111.637	968.664
Asistenta sociala in caz de invaliditate	68.02.05.02	0	0	931.000	1.027.000	1.027.000	915.363	111.637	968.664
Prevenirea excluderii sociale	68.02.15	0	0	36.000	101.680	101.680	91.715	9.940	91.720
Ajutor social	68.02.15.01	0	0	36.000	101.680	101.680	91.715	9.940	91.720
Parcarea si servicii si dezvoltare publica, LOCUINTE, MEDII SI APE	69.02	0	0	897.331	1.246.331	1.246.331	1.066.673	179.658	1.246.798
Locuinte, servicii si dezvoltare publica	70.02	0	0	612.010	746.010	746.010	679.898	166.112	760.023
Alimentare cu apa si amenajari hidrotehnice	70.02.05	0	0	50.000	8.000	8.000	0	8.000	0
Alimentare cu apa	70.02.05.01	0	0	60.000	8.000	8.000	0	8.000	0
Iluminat public si electrificari rurale	70.02.06	0	0	242.000	257.000	257.000	254.175	2.825	254.175
Alte servicii in domeniul locuintei, serviciilor si dezvoltarii comunale	70.02.90	0	0	310.010	481.010	481.010	326.723	155.287	505.848
Proiectia mediului	74.02	0	0	325.321	500.321	500.321	486.775	13.546	486.775
Salubritate si protectia mediului	74.02.05	0	0	325.321	500.321	500.321	486.775	13.546	486.775
Salubritate	74.02.05.01	0	0	325.321	500.321	500.321	486.775	13.546	486.775
Parcarea si dezvoltare economica	79.02	0	0	280.794	401.794	401.794	342.376	59.416	342.376
Transporturi	84.02	0	0	290.794	401.794	401.794	342.376	59.416	342.376
Transport rutier	84.02.03	0	0	290.794	401.794	401.794	342.376	59.416	342.376
Strazi	84.02.03.03	0	0	280.794	401.794	401.794	342.376	59.416	342.376



Comunitate indicator	Cod indicator	Credite de impajament		Credite bugetare		Angajamente bugetare	Angajamente ogale	Plati efectuate	Angajamente legale de plati	Cheltuieli efective
		inital	Definitive	initiale	definitive					
Partea a VII-a REZERVE, EXCEDENT/DEFICIT	96.02	0	0	0	0	0	0	134.004	0	0
Excedent	96.02	0	0	0	0	0	0	134.004	0	0
SECTIUNEA DE DEZVOLTARE		0	0	235.320	0	690.050	690.050	577.245	112.805	0
TOTAL CHELTUIELI		0	0	235.320	0	690.050	690.050	577.245	112.805	0
Partea I-a SERVICII PUBLICE GENERALE	50.02	0	0	0	0	21.930	21.930	15.132	6.798	0
Autoritati publice si activitati extrane	51.02	0	0	0	0	21.930	21.930	15.132	6.798	0
Autoritati executive si legislative	51.02.01	0	0	0	0	21.930	21.930	15.132	6.798	0
Autoritati executive	51.02.01.03	0	0	0	0	21.930	21.930	15.132	6.798	0
Partea a III-a CHELTUIELI SOCIAL-CULTURALE	64.02	0	0	20.320	0	453.120	453.120	429.695	23.425	0
Cultura, recreere si religie	67.02	0	0	20.320	0	453.120	453.120	429.695	23.425	0
Servicii religioase	67.02.06	0	0	20.320	0	453.120	453.120	429.695	23.425	0
Partea a IV-a SERVICII SI DEZVOLTARI PUBLICE, LOCALITATE, MEDIU SI APE	69.02	0	0	160.000	0	160.000	160.000	98.214	61.786	0
Luminare, servicii si dezvoltare publica	70.02	0	0	160.000	0	160.000	160.000	98.214	61.786	0
Alte servicii in domeniul activitatii servitiilor si dezvoltarii comunitare	70.02.60	0	0	160.000	0	160.000	160.000	98.214	61.786	0
Partea a V-a ACTIVITATI ECONOMICE	79.02	0	0	55.000	0	55.000	55.000	34.204	20.796	0
Transporturi	84.02	0	0	55.000	0	55.000	55.000	34.204	20.796	0
Transport rutier	84.02.03	0	0	55.000	0	55.000	55.000	34.204	20.796	0
Strazi	84.02.03.03	0	0	55.000	0	55.000	55.000	34.204	20.796	0
Partea a VII-a REZERVE, EXCEDENT/DEFICIT	96.02	0	0	160.000	0	160.000	160.000	1.593	0	0
Excedent	96.02	0	0	0	0	0	0	1.593	0	0
Deficit	99.02	0	0	150.000	0	150.000	150.000	0	0	0



Handwritten signature and initials.

**CONTUL DE EXECUTIE AL INSTITUTIILOR PUBLICE - CHELTUIELI  
51.02 - Autoritati publice si actiuni externe - la data de 31.12.2021**

Denumirea indicatorilor	Cod indicator	Credite de angajament		Credite bugetare		Angajamente bugetare	Angajamente legale	Plati efectuate	Angajamente legale de platit	Cheltuieli efective
		Initial	Definitive	initiale	definitive					
TOTAL SECTIUNILE FUNCTIONARE + DEZVOLTARE		0	0	1.783.290	2.284.220	2.284.220	2.284.220	2.157.821	126.399	2.311.812
SECTIUNEA DE FUNCTIONARE		0	0	1.783.290	2.262.290	2.262.290	2.262.290	2.142.689	119.601	2.311.812
Total cheltuieli		0	0	1.783.290	2.262.290	2.262.290	2.262.290	2.142.689	119.601	2.311.812
CHELTUIELI CURENTE	01	0	0	1.783.290	2.262.290	2.262.290	2.262.290	2.142.689	119.601	2.311.812
TITLUL I CHELTUIELI DE PERSONAL	10	0	0	1.016.290	1.391.290	1.391.290	1.391.290	1.361.198	30.092	1.453.770
Cheltuieli salariale in bani	10.01	0	0	1.001.280	1.376.280	1.376.280	1.376.280	1.356.198	20.082	1.439.378
Salarii de baza	10.01.01	0	0	930.280	1.285.280	1.285.280	1.285.280	1.285.236	44	1.410.738
Indemnizatie de hrana	10.01.17	0	0	71.000	91.000	91.000	91.000	70.962	20.038	28.640
Contributii	10.03	0	0	15.010	15.010	15.010	15.010	5.000	10.010	14.392
Contributia asiguratorie pentru munca	10.03.07	0	0	15.010	15.010	15.010	15.010	5.000	10.010	14.392
TITLUL II BUNURI SI SERVICII	20	0	0	767.000	871.000	871.000	871.000	781.491	89.509	858.042
Bunuri si servicii	20.01	0	0	670.000	814.000	814.000	814.000	751.800	62.200	835.262
Furnituri de birou	20.01.01	0	0	25.000	25.000	25.000	25.000	11.504	13.496	11.504
Materiale pentru curatenie	20.01.02	0	0	25.000	5.000	5.000	5.000	3.542	1.458	3.542
Incalziri, iluminat si forta motrica	20.01.03	0	0	60.000	90.000	90.000	90.000	77.796	12.204	77.796
Carburanti si lubrifianti	20.01.05	0	0	14.000	14.000	14.000	14.000	11.484	2.516	11.484
Piese de schimb	20.01.06	0	0	10.000	10.000	10.000	10.000	8.439	1.561	8.439
Transport	20.01.07	0	0	14.000	0	0	0	0	0	0
Posta, telecomunicatii, radio, tv, internet	20.01.08	0	0	222.000	156.000	156.000	156.000	138.482	17.518	138.482
Materiale si prestari de servicii cu caracter functional	20.01.09	0	0	150.000	274.000	274.000	274.000	273.712	288	212.762
Alte bunuri si servicii pentru intretinere si functionare	20.01.30	0	0	150.000	240.000	240.000	240.000	226.841	13.159	371.253
Reparatii curente	20.02	0	0	40.000	20.000	20.000	20.000	0	20.000	0
Bunuri de natura obiectelor de inventar	20.05	0	0	8.000	8.000	8.000	8.000	6.911	1.089	0
Alte obiecte de inventar	20.05.30	0	0	8.000	8.000	8.000	8.000	6.911	1.089	0



Denumirea indicatorilor	Cod indicator	Credite de angajament		Credite bugetare		Angajamente bugetare	Angajamente legale	Plati efectuate	Angajamente legale de platit	Cheltuieli efective
		Initial	Definitive	initiale	definitive					
Deplasari, detasari, transferari	20.06	0	0	7.000	7.000	7.000	7.000	2.983	4.017	2.983
Deplasari interne, detasari, transferari	20.06.01	0	0	7.000	7.000	7.000	7.000	2.983	4.017	2.983
Protectia muncii	20.14	0	0	20.000	0	0	0	0	0	0
comisioane si alte costuri aferente imprumuturilor	20.24	0	0	1.970	1.970	1.970	1.970	0	1.970	0
Comisioane si alte costuri aferente imprumuturilor interne	20.24.02	0	0	1.970	1.970	1.970	1.970	0	1.970	0
Alte cheltuieli	20.30	0	0	20.030	20.030	20.030	20.030	19.797	233	19.797
Reclama si publicitate	20.30.01	0	0	10.000	10.000	10.000	10.000	9.849	151	9.849
alte cheltuieli cu bunuri si servicii	20.30.30	0	0	10.030	10.030	10.030	10.030	9.948	82	9.948
SECTIUNEA DE DEZVOLTARE		0	0	0	0	21.930	21.930	15.132	6.798	0
Total cheltuieli		0	0	0	0	21.930	21.930	15.132	6.798	0
CHELTUIELI DE CAPITAL	70	0	0	0	0	21.930	21.930	15.132	6.798	0
TITLUL XIII ACTIVE NEFINANCIARE	71	0	0	0	0	21.930	21.930	15.132	6.798	0
Active fixe	71.01	0	0	0	0	21.930	21.930	15.132	6.798	0
Mobilier, aparatura biroutica si alte active corporale	71.01.03	0	0	0	0	21.930	21.930	15.132	6.798	0





**CONTUL DE EXECUTIE AL INSTITUTIILOR PUBLICE - CHELTUIELI  
54.02 - Alte servicii publice generale - la data de 31.12.2021**

Denumirea indicatorilor	Cod indicator	Credite de angajament		Credite bugetare		Angajamente bugetare	Angajamente legale	Plati efectuate	Angajamente legale de platit	Cheltuieli efective
		Initial	Definitive	initiale	definitive					
TOTAL SECTIUNILE FUNCTIONARE + DEZVOLTARE		0	0	99.500	99.500	99.500	99.500	68.497	31.003	72.199
SECTIUNEA DE FUNCTIONARE		0	0	99.500	99.500	99.500	99.500	68.497	31.003	72.199
Total cheltuieli		0	0	99.500	99.500	99.500	99.500	68.497	31.003	72.199
CHELTUIELI CURENTE	01	0	0	99.500	99.500	99.500	99.500	68.497	31.003	72.199
TITLUL I CHELTUIELI DE PERSONAL	10	0	0	54.500	54.500	54.500	54.500	49.728	4.772	53.430
Cheltuieli salariale in bani	10.01	0	0	53.100	53.100	53.100	53.100	49.342	3.758	52.856
Salarii de baza	10.01.01	0	0	48.940	48.940	48.940	48.940	48.935	5	51.755
Indemnizatie de hrana	10.01.17	0	0	4.160	4.160	4.160	4.160	407	3.753	1.101
Contributii	10.03	0	0	1.400	1.400	1.400	1.400	386	1.014	574
Contributia asiguratorie pentru munca	10.03.07	0	0	1.400	1.400	1.400	1.400	386	1.014	574
TITLUL II BUNURI SI SERVICII	20	0	0	45.000	45.000	45.000	45.000	18.769	26.231	18.769
Bunuri si servicii	20.01	0	0	45.000	45.000	45.000	45.000	18.769	26.231	18.769
Carburanti si lubrifianti	20.01.06	0	0	20.000	20.000	20.000	20.000	0	20.000	0
Materiale si prestari de servicii cu caracter functional	20.01.09	0	0	0	0	500	500	0	500	0
Alte bunuri si servicii pentru intretinere si functionare	20.01.30	0	0	25.000	24.500	24.500	24.500	18.769	5.731	18.769





**CONTUL DE EXECUTIE AL INSTITUTIILOR PUBLICE - CHELTUIELI**  
**65.02 - Invatamant - la data de 31.12.2021**

Anexa 7

Denumirea indicatorilor	Cod indicator	Credite de angajament		Credite bugetare		Angajamente bugetare	Angajamente legale	Plati efectuate	Angajamente legale de platit	Cheltuieli efective
		Initial	Definitive	initiale	definitive					
TOTAL SECTIUNILE FUNCTIONARE + DEZVOLTARE		0	0	404.500	430.300	430.300	430.300	412.167	18.133	344.034
SECTIUNEA DE FUNCTIONARE		0	0	404.500	430.300	430.300	430.300	412.167	18.133	344.034
Total cheltuieli:		0	0	404.500	430.300	430.300	430.300	412.167	18.133	344.034
CHELTUIELI CURENTE	01	0	0	404.500	430.300	430.300	430.300	412.167	18.133	344.034
TITLUL I CHELTUIELI DE PERSONAL	10	0	0	13.000	13.000	13.000	13.000	11.536	1.464	11.536
Cheltuieli salariale in bani	10.01	0	0	13.000	13.000	13.000	13.000	11.536	1.464	11.536
Alocati pentru transportul la si de la locul de munca	10.01.15	0	0	13.000	13.000	13.000	13.000	11.536	1.464	11.536
TITLUL II BUNURI SI SERVICII	20	0	0	280.300	336.300	336.300	336.300	319.631	16.669	251.498
Bunuri si servicii	20.01	0	0	190.600	246.600	246.600	246.600	230.076	16.524	229.267
Furnituri de birou	20.01.01	0	0	5.200	5.200	5.200	5.200	5.200	0	5.200
Materiale pentru curatenie	20.01.02	0	0	6.500	6.500	6.500	6.500	6.496	4	6.496
Incalzit, iluminat si forta motrica	20.01.03	0	0	94.000	94.000	94.000	94.000	94.000	0	94.000
Apa, canal si salubritate	20.01.04	0	0	200	200	200	200	0	200	0
Transport	20.01.07	0	0	4.000	4.000	4.000	4.000	3.680	320	3.680
Posta, telecomunicatii, radio, tv, internet	20.01.08	0	0	16.500	16.500	16.500	16.500	16.500	0	16.500
Alte bunuri si servicii pentru intretinere si functionare	20.01.30	0	0	64.200	120.200	120.200	120.200	104.200	16.000	103.391
Medicamente si materiale sanitare	20.04	0	0	12.000	12.000	12.000	12.000	11.978	22	11.978
Dezinfectant	20.04.04	0	0	12.000	12.000	12.000	12.000	11.978	22	11.978
Bunuri de natura obiectelor de inventar	20.05	0	0	67.500	67.500	67.500	67.500	67.500	0	176
Alte obiecte de inventar	20.05.30	0	0	67.500	67.500	67.500	67.500	67.500	0	176
Deplasari, detasari, transferari	20.06	0	0	2.100	2.100	2.100	2.100	2.089	11	2.089
Deplasari interne, detasari, transferari	20.06.01	0	0	2.100	2.100	2.100	2.100	2.089	11	2.089
Pregatire profesionala	20.13	0	0	800	800	800	800	762	38	762
Protectia muncii	20.14	0	0	7.300	7.300	7.300	7.300	7.226	74	7.226

Denumirea indicatorilor	Cod indicator	Credite de angajament		Credite bugetare		Angajamente bugetare	Angajamente legale	Plati efectuate	Angajamente legale de platit	Cheltuieli efective
		Initial	Definitive	initiale	definitive					
TITLUL IX ASISTENTA SOCIALA	57	0	0	34.000	20.000	20.000	20.000	20.000	0	20.000
Ajutoare sociale	57.02	0	0	34.000	20.000	20.000	20.000	20.000	0	20.000
Ajutoare sociale in numerar	57.02.01	0	0	34.000	20.000	20.000	20.000	20.000	0	20.000
TITLUL XI ALTE CHELTUIELI	59	0	0	77.200	61.000	61.000	61.000	61.000	0	61.000
Burse	59.01	0	0	77.200	61.000	61.000	61.000	61.000	0	61.000

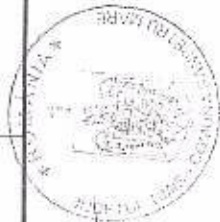






**CONTUL DE EXECUTIE AL INSTITUTIILOR PUBLICE - CHELTUIELI  
65.02.03.01 - Invatamant prescolar - la data de 31.12.2021**

Denumirea indicatorilor	Cod indicator	Credite de angajament		Credite bugetare		Angajamente bugetare	Angajamente legale	Plati efectuate	Angajamente legale de platit	Cheltuieli efective
		Initial	Definitive	initiale	definitive					
TOTAL SECTIUNILE FUNCTIONARE + DEZVOLTARE		0	0	58.100	58.100	58.100	58.100	57.900	200	57.900
SECTIUNEA DE FUNCTIONARE		0	0	58.100	58.100	58.100	58.100	57.900	200	57.900
Total cheltuieli		0	0	58.100	58.100	58.100	58.100	57.900	200	57.900
CHELTUIELI CURENTE	01	0	0	58.100	58.100	58.100	58.100	57.900	200	57.900
TITLUL II BUNURI SI SERVICII	20	0	0	58.100	58.100	58.100	58.100	57.900	200	57.900
Bunuri si servicii	20.01	0	0	58.100	58.100	58.100	58.100	57.900	200	57.900
Furnituri de birou	20.01.01	0	0	3.000	3.000	3.000	3.000	3.000	0	3.000
Materiale pentru curatenie	20.01.02	0	0	3.000	3.000	3.000	3.000	3.000	0	3.000
Incalziri, iluminat si forta motrica	20.01.03	0	0	30.900	30.900	30.900	30.900	30.900	0	30.900
Apa, canal si salubritate	20.01.04	0	0	200	200	200	200	0	200	0
Alte bunuri si servicii pentru intretinere si functionare	20.01.30	0	0	21.000	21.000	21.000	21.000	21.000	0	21.000



**CONTUL DE EXECUTIE AL INSTITUTIILOR PUBLICE - CHELTUIELI**  
**65.02.03.02 - Invatamant primar - la data de 31.12.2021**

Anexa 7

Denumirea indicatorilor	Cod indicator	Credite de angajament		Credite bugetare		Angajamente bugetare	Angajamente legale	Plati efectuate	Angajamente legale de platit	Cheltuieli efective
		Initial	Definitive	initiale	definitive					
TOTAL SECTIUNILE FUNCTIONARE + DEZVOLTARE		0	0	59.600	59.600	59.600	59.600	59.596	4	59.596
SECTIUNEA DE FUNCTIONARE		0	0	59.600	59.600	59.600	59.600	59.596	4	59.596
Total cheltuieli		0	0	59.600	59.600	59.600	59.600	59.596	4	59.596
CHELTUIELI CURENTE	01	0	0	59.600	59.600	59.600	59.600	59.596	4	59.596
TITLUL II BUNURI SI SERVICII	20	0	0	59.600	59.600	59.600	59.600	59.596	4	59.596
Bunuri si servicii	20.01	0	0	59.600	59.600	59.600	59.600	59.596	4	59.596
Furnituri de birou	20.01.01	0	0	1.500	1.500	1.500	1.500	1.500	0	1.500
Materiale pentru curatenie	20.01.02	0	0	1.500	1.500	1.500	1.500	1.496	4	1.496
Incalzit, iluminat si forta motrica	20.01.03	0	0	36.100	36.100	36.100	36.100	36.100	0	36.100
Alte bunuri si servicii pentru intretinere si functionare	20.01.30	0	0	20.500	20.500	20.500	20.500	20.500	0	20.500



*[Handwritten signature]*

*[Handwritten signature]*



**CONTUL DE EXECUTIE AL INSTITUTIILOR PUBLICE - CHELTUIELI  
65.02.04.01 - Invatamant secundar inferior - la data de 31.12.2021**

Denumirea indicatorilor	Cod indicator	Credite de angajament		Credite bugetare		Angajamente bugetare	Angajamente legale	Plati efectuate	Angajamente legale de platit	Cheltuieli efective
		Initial	Definitive	Initiale	definitive					
TOTAL SECTIUNILE FUNCTIONARE + DEZVOLTARE		0	0	286.800	312.600	312.600	312.600	294.671	17.929	226.538
SECTIUNEA DE FUNCTIONARE		0	0	286.800	312.600	312.600	312.600	294.671	17.929	226.538
Total cheltuieli		0	0	286.800	312.600	312.600	312.600	294.671	17.929	226.538
CHELTUIELI CURENTE	01	0	0	286.800	312.600	312.600	312.600	294.671	17.929	226.538
TITLUL I CHELTUIELI DE PERSONAL	10	0	0	13.000	13.000	13.000	13.000	11.536	1.464	11.536
Cheltuieli salariale in bani	10.01	0	0	13.000	13.000	13.000	13.000	11.536	1.464	11.536
Alocatii pentru transportul la si de la locul de munca	10.01.15	0	0	13.000	13.000	13.000	13.000	11.536	1.464	11.536
TITLUL II BUNURI SI SERVICII	20	0	0	162.600	218.600	218.600	218.600	202.135	16.465	134.002
Bunuri si servicii	20.01	0	0	72.900	128.900	128.900	128.900	112.580	16.320	111.771
Furnituri de birou	20.01.01	0	0	700	700	700	700	700	0	700
Materiale pentru curatenie	20.01.02	0	0	2.000	2.000	2.000	2.000	2.000	0	2.000
Incalzit, iluminat si forta motrica	20.01.03	0	0	27.000	27.000	27.000	27.000	27.000	0	27.000
Transport	20.01.07	0	0	4.000	4.000	4.000	4.000	3.680	320	3.680
Posta, telecomunicatii, radio, tv, internet	20.01.08	0	0	16.500	16.500	16.500	16.500	16.500	0	16.500
Alte bunuri si servicii pentru intretinere si functionare	20.01.30	0	0	22.700	78.700	78.700	78.700	62.700	16.000	61.891
Medicamente si materiale sanitare	20.04	0	0	12.000	12.000	12.000	12.000	11.978	22	11.978
Dezinfectanti	20.04.04	0	0	12.000	12.000	12.000	12.000	11.978	22	11.978
Bunuri de natura obiectelor de inventar	20.05	0	0	67.500	67.500	67.500	67.500	67.500	0	176
Alte obiecte de inventar	20.05.30	0	0	67.500	67.500	67.500	67.500	67.500	0	176
Deplasari, detasari, transferari	20.06	0	0	2.100	2.100	2.100	2.100	2.089	11	2.089
Deplasari interne, detasari, transferari	20.06.01	0	0	2.100	2.100	2.100	2.100	2.089	11	2.089
Pregatire profesionala	20.13	0	0	800	800	800	800	762	38	762
Protectia muncii	20.14	0	0	7.300	7.300	7.300	7.300	7.226	74	7.226
TITLUL IX ASISTENTA SOCIALA	57	0	0	34.000	20.000	20.000	20.000	20.000	0	20.000

Denumirea indicatorilor	Cod indicator	Credite de angajament		Credite bugetare		Angajamente bugetare	Angajamente legale	Plati efectuate	Angajamente legale de platit	Cheltuieli efective
		Initial	Definitive	initiale	definitive					
Ajutoare sociale	57.02	0	0	34.000	20.000	20.000	20.000	20.000	0	20.000
Ajutoare sociale in numerar	57.02.01	0	0	34.000	20.000	20.000	20.000	20.000	0	20.000
TITLUL XI ALTE CHELTUIELI	59	0	0	77.200	61.000	61.000	61.000	61.000	0	61.000
Burse	59.01	0	0	77.200	61.000	61.000	61.000	61.000	0	61.000







**CONTUL DE EXECUTIE AL INSTITUTIILOR PUBLICE - CHELTUIELI  
67.02 - Cultura, recreere si religie - la data de 31.12.2021**

Anexa 7

Denumirea indicatorilor	Cod indicator	Credite de angajament			Credite bugetare		Angajamente legale	Plati efectuate	Angajamente legale de platit	Cheltuieli efective
		Initial	Definitive	initiale	definitive					
TOTAL SECTIUNILE FUNCTIONARE + DEZVOLTARE		0	0	594.300	1.195.200	1.195.200	1.097.927	97.273	527.015	
SECTIUNEA DE FUNCTIONARE										
Total cheltuieli		0	0	573.980	742.080	742.080	668.232	73.848	527.015	
CHELTUIELI CURENTE	01	0	0	573.980	742.080	742.080	668.232	73.848	527.015	
TITLUL I CHELTUIELI DE PERSONAL	10	0	0	73.980	73.980	73.980	64.926	9.054	70.109	
Cheltuieli salariale in bani	10.01	0	0	73.080	73.080	73.080	64.402	8.678	69.323	
Salarii de baza	10.01.01	0	0	68.910	68.910	68.910	64.402	4.508	68.629	
Indemnizatie de hrana	10.01.17	0	0	4.170	4.170	4.170	0	4.170	694	
Contributii	10.03	0	0	900	900	900	524	376	786	
Contributia asiguratorie pentru munca	10.03.07	0	0	900	900	900	524	376	786	
TITLUL II BUNURI SI SERVICII	20	0	0	300.000	446.100	448.100	403.306	44.794	403.306	
Bunuri si servicii	20.01	0	0	185.000	275.000	275.000	253.296	21.704	253.296	
Incalzit, iluminat si forta motrica	20.01.03	0	0	5.000	5.000	5.000	0	5.000	0	
Posta, telecomunicatii, radio, tv, internet	20.01.08	0	0	5.000	5.000	5.000	2.822	2.178	2.822	
Materiale si prestari de servicii cu caracter functional	20.01.09	0	0	175.000	265.000	265.000	250.474	14.526	250.474	
Reparatii curente	20.02	0	0	115.000	173.100	173.100	150.010	23.090	150.010	
TITLUL VI TRANSFERURI INTRE UNITATI ALE ADMINISTRATIEI PUBLICE	51	0	0	200.000	220.000	220.000	200.000	20.000	53.600	
Transferuri curente	51.01	0	0	200.000	220.000	220.000	200.000	20.000	53.600	
Transferuri catre institutii publice	51.01.01	0	0	200.000	220.000	220.000	200.000	20.000	53.600	
SECTIUNEA DE DEZVOLTARE		0	0	20.320	453.120	453.120	429.595	23.425	0	
Total cheltuieli		0	0	20.320	453.120	453.120	429.595	23.425	0	
CHELTUIELI CURENTE	01	0	0	20.320	453.120	453.120	429.595	23.425	0	

Denumirea indicatorilor	Cod indicator	Credite de angajament		Credite bugetare		Angajamente bugetare	Angajamente legale	Plati efectuate	Angajamente legale de platit	Cheltuieli efective
		Initial	Definitive	initiale	definitive					
TITLUL X Proiecte cu finantare din fonduri externe nerambursabile aferente cadrului financiar 2014-2020	58	0	0	20.320	453.120	453.120	453.120	429.695	23.425	0
Programe din Fondul European Agricol de Dezvoltare Rurala (FEADR)	58.04	0	0	20.320	453.120	453.120	453.120	429.695	23.425	0
Finantarea externa nerambursabila*	58.04.02	0	0	20.320	248.120	248.120	248.120	227.962	20.158	0
Cheltuieli neeligibile*	58.04.03	0	0	0	205.000	205.000	205.000	201.733	3.267	0



*[Handwritten signature]*

*[Handwritten signature]*



**CONTUL DE EXECUTIE AL INSTITUTIILOR PUBLICE - CHELTUIELI**  
**68.02 - Asigurari si asistenta sociala - la data de 31.12.2021**

Anexa 7

Denumirea indicatorilor	Cod indicator	Credite de angajament			Credite bugetare		Angajamente legale	Plati efectuate	Angajamente legale de platit	Cheltuieli efective
		Initial	Definitive	initiale	definitive					
TOTAL SECTIUNILE FUNCTIONARE + DEZVOLTARE		0	0	967.000	1.128.660	1.128.655	1.007.078	121.577	1.060.414	
SECTIUNEA DE FUNCTIONARE		0	0	967.000	1.128.660	1.128.655	1.007.078	121.577	1.060.414	
Total cheltuieli		0	0	967.000	1.128.660	1.128.655	1.007.078	121.577	1.060.414	
CHELTUIELI CURENTE	01	0	0	967.000	1.128.660	1.128.660	1.007.083	121.577	1.060.414	
TITLUL CHELTUIELI DE PERSONAL	10	0	0	532.000	772.000	772.000	661.632	110.368	714.963	
Cheltuieli salariale in bani	10.01	0	0	532.000	772.000	772.000	661.632	110.368	711.534	
Salarii de baza	10.01.01	0	0	532.000	772.000	772.000	661.632	110.368	711.534	
Contributii	10.03	0	0	0	0	0	0	0	0	
Contributia asiguratorie pentru munca	10.03.07	0	0	0	0	0	0	0	3.429	
TITLUL II BUNURI SI SERVICII	20	0	0	26.000	26.000	26.000	16.060	9.940	16.060	
Bunuri si servicii	20.01	0	0	26.000	26.000	26.000	16.060	9.940	16.060	
Materiale si prestari de servicii cu caracter functional	20.01.09	0	0	26.000	26.000	26.000	16.060	9.940	16.060	
TITLUL IX ASISTENTA SOCIALA	57	0	0	409.000	330.660	330.660	329.391	1.269	329.391	
Ajutoare sociale	57.02	0	0	409.000	330.660	330.660	329.391	1.269	329.391	
Ajutoare sociale in numerar	57.02.01	0	0	409.000	255.000	255.000	253.731	1.269	253.731	
Ajutoare sociale in natura	57.02.02	0	0	0	75.660	75.660	75.660	0	75.660	
PLATI EFECTUATE IN ANII PRECEDENTI SI RECUPERATE IN ANUL CURENT	84	0	0	0	-5	-5	-5	0	0	
TITLUL XIX PATIEFECTUATE IN ANII PRECEDENTI SI RECUPERATE IN ANUL CURENT	85	0	0	0	-5	-5	-5	0	0	
Plati efectuate in anii precedenti si recuperate in anul curent	85.01	0	0	0	-5	-5	-5	0	0	



*[Handwritten signatures and initials over the seal]*

Denumirea indicatorilor	Cod indicator	Credite de angajament		Credite bugetare		Angajamente bugetare	Angajamente legale	Plati efectuate	Angajamente legale de platit	Cheltuieli efective
		Initial	Definitive	initiale	definitive					
Plati efectuate in anii precedenti si recuperate in anul curent in sectiunea de functionare a bugetului local	85.01.01	0	0	0	0	-5	-5	-5	0	0







**CONTUL DE EXECUTIE AL INSTITUTIILOR PUBLICE - CHELTUIELI  
70.02 - Locuinte, servicii si dezvoltare publica - la data de 31.12.2021**

Anexa 7

Denumirea indicatorilor	Cod indicator	Credite de angajament			Credite bugetare		Angajamente bugetare	Angajamente legale	Plati efectuate	Angajamente legale de platit	Cheltuieli efective
		Initial	Definitive	initiale	definitive						
TOTAL SECTIUNILE FUNCTIONARE + DEZVOLTARE		0	0	772.010	906.010	906.010	906.010	678.112	227.898	760.023	
SECTIUNEA DE FUNCTIONARE		0	0	812.010	746.010	746.010	746.010	579.898	166.112	760.023	
Total cheltuieli		0	0	812.010	746.010	746.010	746.010	579.898	166.112	760.023	
CHELTUIELI CURENTE	01	0	0	812.010	746.010	746.010	746.010	579.898	166.112	760.023	
TITLUL II BUNURI SI SERVICII	20	0	0	612.000	716.000	716.000	716.000	549.998	166.002	730.123	
Bunuri si servicii	20.01	0	0	382.000	538.000	538.000	538.000	479.034	58.966	659.159	
Incalzit, iluminat si forta motrica	20.01.03	0	0	192.000	192.000	192.000	192.000	191.611	389	191.611	
Carburanti si lubrifianti	20.01.05	0	0	40.000	20.000	20.000	20.000	10.741	9.259	10.741	
Materiale si prestari de servicii cu caracter functional	20.01.09	0	0	150.000	306.000	306.000	306.000	269.205	36.795	449.330	
Alte bunuri si servicii pentru intretinere si functionare	20.01.30	0	0	0	20.000	20.000	20.000	7.477	12.523	7.477	
Reparatii curente	20.02	0	0	230.000	178.000	178.000	178.000	70.964	107.036	70.964	
TITLUL VI TRANSFERURI INTRE UNITATI ALE ADMINISTRATIEI PUBLICE	51	0	0	10	30.010	30.010	30.010	29.900	110	29.900	
Transferuri curente	51.01	0	0	10	30.010	30.010	30.010	29.900	110	29.900	
Transferuri catre institutii publice	51.01.01	0	0	10	30.010	30.010	30.010	29.900	110	29.900	
SECTIUNEA DE DEZVOLTARE		0	0	160.000	160.000	160.000	160.000	98.214	61.786	0	
Total cheltuieli		0	0	160.000	160.000	160.000	160.000	98.214	61.786	0	
CHELTUIELI DE CAPITAL	70	0	0	160.000	160.000	160.000	160.000	98.214	61.786	0	
TITLUL XIII ACTIVE NEFINANCIARE	71	0	0	160.000	160.000	160.000	160.000	98.214	61.786	0	
Active fixe	71.01	0	0	160.000	160.000	160.000	160.000	98.214	61.786	0	
Alte active fixe	71.01.30	0	0	160.000	160.000	160.000	160.000	98.214	61.786	0	

**CONTUL DE EXECUTIE AL INSTITUTIILOR PUBLICE - CHELTUIELI**  
**74.02 - Protectia mediului - la data de 31.12.2021**

Denumirea indicatorilor	Cod indicator	Credite de angajament		Credite bugetare		Angajamente bugetare	Angajamente legale	Plati efectuate	Angajamente legale de platit	Cheltuieli efective
		Initial	Definitive	initiale	definitive					
TOTAL SEC TIUNILE FUNCTIONARE + DEZVOLTARE		0	0	325.321	500.321	500.321	500.321	486.775	13.546	486.775
SEC TIUNEA DE FUNCTIONARE		0	0	325.321	500.321	500.321	500.321	486.775	13.546	486.775
Total cheltuieli		0	0	325.321	500.321	500.321	500.321	486.775	13.546	486.775
CHELTUIELI CURENTE	01	0	0	325.321	500.321	500.321	500.321	486.775	13.546	486.775
TITLUL II BUNURI SI SERVICII	20	0	0	325.321	500.321	500.321	500.321	486.775	13.546	486.775
Bunuri si servicii	20.01	0	0	325.321	500.321	500.321	500.321	486.775	13.546	486.775
Material si prestari de servicii cu caracter functional	20.01.09	0	0	325.321	500.321	500.321	500.321	486.775	13.546	486.775
		0	0	325.321	500.321	500.321	500.321	486.775	13.546	486.775

*[Signature]*



*[Signature]*



**CONTUL DE EXECUTIE AL INSTITUTIILOR PUBLICE - CHELTUIELI**  
**84.02 - Transporturi - la data de 31.12.2021**

Anexa 7

Denumirea indicatorilor	Cod indicator	Credite de angajament		Credite bugetare		Angajamente legale	Plati efectuate	Angajamente legale de platit	Cheltuieli efective
		Initial	Definitive	initiale	definitive				
TOTAL SECTIUNILE FUNCTIONARE + DEZVOLTARE		0	0	335.794	456.794	456.794	376.582	80.212	342.378
SECTIUNEA DE FUNCTIONARE									
Total cheltuieli		0	0	280.794	401.794	401.794	342.378	59.416	342.378
CHELTUIELI CURENTE	01	0	0	280.794	401.794	401.794	342.378	59.416	342.378
TITLUL II BUNURI SI SERVICII	20	0	0	280.794	401.794	401.794	342.378	59.416	342.378
Bunuri si servicii	20.01	0	0	280.794	401.794	401.794	342.378	59.416	342.378
Materiale si prestari de servicii cu caracter functional	20.01.09	0	0	223.794	308.794	308.794	285.744	23.050	342.378
Reparatii curente	20.02	0	0	223.794	308.794	308.794	285.744	23.050	285.744
SECTIUNEA DE DEZVOLTARE									
Total cheltuieli		0	0	57.000	93.000	93.000	56.634	36.366	56.634
CHELTUIELI DE CAPITAL	70	0	0	55.000	55.000	55.000	34.204	20.796	0
TITLUL XIII ACTIVE NEFINANCIARE	71	0	0	55.000	55.000	55.000	34.204	20.796	0
Reparatii capitale aferente activelor fixe	71.03	0	0	55.000	55.000	55.000	34.204	20.796	0
		0	0	55.000	55.000	55.000	34.204	20.796	0


CONTUL DE EXECUTIE 2E. ADMINISTRATIA LOCALA - ACTIVITATI FINANTATE INTEGRAL DIN VENITURI PROPRII - VENITURI  
la data de 31.12.2021

Anexa ... sursa 10

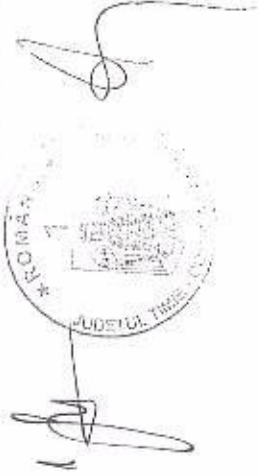
Denumirea indicatorilor	Cod indicator	Prevederi bugetare			Drepturi constatate			Incasari realizate	Stingeri pe alte cai decat incasari	Drepturi constatate de incasat
		anuale aprobate la finele perioadei de raportare	trimestriale cumulate	Total, din care:	din anii precedenti	din anul curent				
TOTAL SECTIUNILE FUNCTIONARE+DEZVOLTARE		180.000	180.000	533.049	0	533.049	242.108	0	290.941	
TOTAL VENITURI		180.000	180.000	533.049	0	533.049	242.108	0	290.941	
I. VENITURI CURENTE		180.000	180.000	533.049	0	533.049	242.108	0	290.941	
C. VENITURI NEFISCALE		180.000	180.000	533.049	0	533.049	242.108	0	290.941	
C1. VENITURI DIN PROPRIETATE		180.000	180.000	533.049	0	533.049	242.108	0	290.941	
Venituri din proprietate	30.10	180.000	180.000	533.049	0	533.049	242.108	0	290.941	
Venituri din utilizarea pasunilor comunale	30.10.09	180.000	180.000	533.049	0	533.049	242.108	0	290.941	
SECTIUNEA DE FUNCTIONARE		180.000	180.000	533.049	0	533.049	242.108	0	290.941	
TOTAL VENITURI		180.000	180.000	533.049	0	533.049	242.108	0	290.941	
I. VENITURI CURENTE		180.000	180.000	533.049	0	533.049	242.108	0	290.941	
C. VENITURI NEFISCALE		180.000	180.000	533.049	0	533.049	242.108	0	290.941	
C1. VENITURI DIN PROPRIETATE		180.000	180.000	533.049	0	533.049	242.108	0	290.941	
Venituri din proprietate	30.10	180.000	180.000	533.049	0	533.049	242.108	0	290.941	
Venituri din utilizarea pasunilor comunale	30.10.09	180.000	180.000	533.049	0	533.049	242.108	0	290.941	

  
  
 ROMANIA  
 JUDEȚUL TIMIȘOARA  
 JUDEȚUL TIMIȘOARA



CONTUL DE EXECUTIE 2E: ADMINISTRATIA LOCALA - ACTIVITATI FINANTATE INTEGRAL DIN VENITURI PROPRII - CHELTUIELI  
la data de 31.12.2021

Denumirea indicatorilor	Cod indicator	Credite de angajament		Credite bugetare		Angajamente legale	Plati efectuate	Angajamente legale de platit	Cheltuieli efective
		Initia/	Definitive	initiale	definitive				
TOTAL SECTIUNILE FUNCTIONARE + DEZVOLTARE		0	0	180.000	180.000	180.000	179.923	77	179.923
TOTAL CHELTUIELI									
Partea a IV-a SERVICII SI DEZVOI TARE PUBLICA, LOCUINTE, MEDIU SI APE	69.10	0	0	180.000	180.000	180.000	179.923	77	179.923
Locuinte, servicii si dezvoltare publica	70.10	0	0	180.000	180.000	180.000	179.923	77	179.923
Alte servicii in domeniul locuintei, serviciilor si dezvoltarii comunale	70.10.50	0	0	180.000	180.000	180.000	179.923	77	179.923
Partea a VI-a REZERVE, EXCEDENT/DEFICIT	96.10	0	0	0	0	0	0	0	0
Excedent	98.10	0	0	0	0	0	62.185	0	0
SECTIUNEA DE FUNCTIONARE									
TOTAL CHELTUIELI									
Partea a IV-a SERVICII SI DEZVOLTARE PUBLICA, LOCUINTE, MEDIU SI APE	69.10	0	0	180.000	180.000	180.000	179.923	77	179.923
Locuinte, servicii si dezvoltare publica	70.10	0	0	180.000	180.000	180.000	179.923	77	179.923
Alte servicii in domeniul locuintei, serviciilor si dezvoltarii comunale	70.10.50	0	0	180.000	180.000	180.000	179.923	77	179.923
Partea a VI-a REZERVE, EXCEDENT/DEFICIT	96.10	0	0	0	0	0	0	0	0
Excedent	98.10	0	0	0	0	0	62.185	0	0



**CONTUL DE EXECUTIE AL INSTITUTIILOR PUBLICE - CHELTUIELI  
70.10 - Locuinte, servicii si dezvoltare publica - la data de 31.12.2021**

Anexa 7

Denumirea indicatorilor	Cod indicator	Credite de angajament		Credite bugetare		Angajamente legale	Plati efectuate	Angajamente legale de platit	Cheltuieli efective
		Initial	Definitive	Initiale	definitive				
TOTAL SECTIUNILE FUNCTIONARE + DEZVOLTARE		0	0	180.000	180.000	180.000	179.923	77	179.923
SECTIUNEA DE FUNCTIONARE		0	0	180.000	180.000	180.000	179.923	77	179.923
Total cheltuieli		0	0	180.000	180.000	180.000	179.923	77	179.923
CHELTUIELI CURENTE	01	0	0	180.000	180.000	180.000	179.923	77	179.923
TITLUL II BUNURI SI SERVICII	20	0	0	180.000	180.000	180.000	179.923	77	179.923
Bunuri si servicii	20.01	0	0	180.000	180.000	180.000	179.923	77	179.923
Materiale si prestari de servicii cu caracter functional	20.01.09	0	0	180.000	180.000	180.000	179.923	77	179.923
				180.000	180.000	180.000	179.923	77	179.923



